

2018



ENPAP

ENTE NAZIONALE DI PREVIDENZA  
ED ASSISTENZA PER GLI PSICOLOGI



BILANCIO  
CONSUNTIVO

# ORGANI STATUTARI

## CONSIGLIO DI INDIRIZZO GENERALE

*in carica dal 12 maggio 2017 per il quadriennio 2017-2021*

Aldo Calderone (Coordinatore)	Gaetana D'Agostino (Segretario)
Anna Maria Ancona	Luca Piero Mazzucchelli
Angelo Barretta	Enrico Molinari
Alessandro Bartoletti	Cristina Monticelli
Elena Berselli	Emanuele Morozzo Della Rocca
Riccardo Bettiga	Ada Moscarella
Paola Biondi	Fausta Nasti
Roberta Ada Cacioppo	Marco Nicolussi
Paolo Maria Campanini	Ersindo Nuzzo
Federico Conte	Carmelo Panebianco
Armando Cozzuto	Michela Pensavalli
Mario D'Aguanno	Luca Pezzullo
Marida D'Angelo	Nicola Piccinini
Francesca Romana De Gregorio	Fortunata Pizzoferro
Tiziana De Ruggieri	Domenico Putzolu
Fabio Delli Santi	Roberto Quintiliani
Antonio Di Gioia	Gabriele Raimondi
Maria Isabella Ferrio	Melita Ricciardi
Igor Graziato	Alessandro Spano
Mauro Vittorio Grimoldi	Efisio Temporin
Emiliano Guarinon	Cristina Vacchini Giampaoli
Stefania Iazzetta	Sandra Vannoni
Valeria La Via	Alfredo Stefano Maria Verde
Giuseppe Carmelo Lavenia	Giuseppe Vinci
Alessandro Lombardo	Erica Volpi

## CONSIGLIO DI AMMINISTRAZIONE

*in carica dal 12 maggio 2017 per il quadriennio 2017-2021*

Felice Damiano Torricelli	Presidente
Federico Zanon	Vicepresidente
Elisa Faretta	Consigliere
Chiara Santi	Consigliere
Stefania Vecchia	Consigliere

## COLLEGIO DEI SINDACI

*in carica dal 30 ottobre 2018 per il quadriennio 2018-2022*

Renzo Guffanti	Presidente	Iscritto all'Albo dei Revisori Legali
Luciano Cimbolini	Componente effettivo	Ministero dell'Economia e delle Finanze
Andrea Marrocco	Componente effettivo	Iscritto all'Albo dei Revisori Legali
Claudia Mezzabotta	Componente effettivo	Ministero del Lavoro e delle Politiche Sociali
Stefano Regio	Componente effettivo	Iscritto all'ENPAP

# Indice

## BILANCIO CONSUNTIVO 2018

<b>ORGANI STATUTARI ENPAP</b>	.....	<b>II</b>
<b>INDICE</b>	.....	<b>III</b>
<b>STATO PATRIMONIALE</b>	.....	<b>IV</b>
<b>CONTO ECONOMICO</b>	.....	<b>V</b>
<b>STATO PATRIMONIALE (in unità di Euro)</b>	.....	<b>VI</b>
<b>CONTO ECONOMICO (in unità di Euro)</b>	.....	<b>VII</b>
<b>RENDICONTO FINANZIARIO</b>	.....	<b>VIII</b>
<b>RELAZIONE SULLA GESTIONE</b>	.....	<b>XI</b>
<b>NOTA INTEGRATIVA</b>	.....	<b>1</b>
<b>PRINCIPI E CRITERI DI VALUTAZIONE</b>	.....	<b>3</b>
<b>NOTE ESPLICATIVE SULLO STATO PATRIMONIALE</b>	.....	<b>9</b>
<b>I. ATTIVITÀ</b>	.....	<b>9</b>
<b>II. PASSIVITÀ</b>	.....	<b>38</b>
<b>III. PATRIMONIO NETTO</b>	.....	<b>56</b>
<b>NOTE ESPLICATIVE SUL CONTO ECONOMICO</b>	.....	<b>59</b>
<b>I. RICAVI</b>	.....	<b>59</b>
<b>II. COSTI</b>	.....	<b>66</b>
<b>ALLEGATI AL BILANCIO</b>	.....	<b>83</b>
<b>RELAZIONE DEL COLLEGIO DEI SINDACI</b>	.....	<b>109</b>
<b>RELAZIONE DELLA SOCIETÀ DI REVISIONE</b>	.....	<b>XX</b>

# Stato Patrimoniale

ATTIVITÀ	al 31/12/2018	al 31/12/2017	Differenza	PASSIVITÀ	al 31/12/2018	al 31/12/2017	Differenza
	Euro	Euro	Euro		Euro	Euro	Euro
Immobilizzazioni Immateriali	2.045.257,06	1.713.347,00	331.910,06	Fondi Ammortamento Immobilizzazioni Immateriali	1.692.753,49	1.339.108,09	353.645,40
Immobilizzazioni Materiali	49.848.199,47	49.839.078,06	9.121,41	Fondi Ammortamento Immobilizzazioni Materiali	7.713.264,04	7.473.423,22	239.840,82
Immobilizzazioni Finanziarie	1.218.973.987,01	1.084.761.060,73	134.212.926,28	Fondi di Accantonamento	1.343.706.783,33	1.192.224.787,20	151.481.996,13
Attività Finanziarie	4.999.877,64	4.999.877,64	0,00	Fondo Svalutazione Crediti	20.840.560,19	20.692.312,60	148.247,59
Crediti verso Iscritti	209.497.611,98	184.266.260,14	25.231.351,84	Fondo Trattamento di Fine Rapporto	500.880,94	447.386,05	53.494,89
Altri Crediti	5.753.594,73	13.466.122,35	-7.712.527,62	Debiti verso Iscritti	14.268.563,26	11.011.786,14	3.256.777,12
Disponibilità liquide	44.497.130,95	35.384.453,25	9.112.677,70	Debiti verso il Personale	416.503,79	379.487,02	37.016,77
Note Credito da ricevere	24.325,31	16.173,52	8.151,79	Debiti verso Organi Statutari e Fornitori	782.255,41	787.389,60	-5.134,19
Ratei e Risconti Attivi	2.530.884,68	2.883.248,06	-352.363,38	Debiti Tributarî	1.534.162,20	1.452.021,20	82.141,00
				Debiti verso Enti Previdenziali e Assistenziali	189.930,95	195.043,60	-5.112,65
				Debiti verso Altri	196.938,04	128.853,62	68.084,42
				Debiti Diversi	655.005,22	656.675,11	-1.669,89
				Ratei e Risconti Passivi	114.822,75	2.613,18	112.209,57
<b>TOTALE ATTIVITÀ</b>	<b>1.538.170.868,83</b>	<b>1.377.329.620,75</b>	<b>160.841.248,08</b>	<b>TOTALE PASSIVITÀ</b>	<b>1.392.612.423,61</b>	<b>1.236.790.886,63</b>	<b>155.821.536,98</b>
				<b>PATRIMONIO NETTO</b>	<b>145.558.445,22</b>	<b>140.538.734,12</b>	<b>5.019.711,10</b>
				Fondo Conto Contributo Integrativo	23.711.588,40	10.127.894,55	13.583.693,85
				Fondo Conto di Riserva	91.163.396,33	67.572.009,09	23.591.387,24
				Avanzo Consolidato del Conto Separato	0,00	22.479.528,08	-22.479.528,08
				Avanzo / Disavanzo del Conto Separato	30.683.460,49	40.359.302,40	-9.675.841,91
<b>TOTALE A PAREGGIO</b>	<b>1.538.170.868,83</b>	<b>1.377.329.620,75</b>	<b>160.841.248,08</b>	<b>TOTALE A PAREGGIO</b>	<b>1.538.170.868,83</b>	<b>1.377.329.620,75</b>	<b>160.841.248,08</b>

# Conto Economico

COSTI	al 31/12/2018	al 31/12/2017	Differenza	RICAVI	al 31/12/2018	al 31/12/2017	Differenza
	Euro	Euro	Euro		Euro	Euro	Euro
Prestazioni Previdenziali	9.302.256,47	8.198.215,21	1.104.041,26	Proventi Contributivi	162.455.101,32	138.432.764,65	24.022.336,67
Accantonamenti Previdenziali	137.741.416,37	103.257.834,14	34.483.582,23	Altri Proventi	0,00	582.084,07	-582.084,07
Prestazioni Assistenziali	16.160.222,01	15.584.505,15	575.716,86	Proventi Finanziari	32.957.035,95	35.823.851,32	-2.866.815,37
Accantonamenti Assistenziali	4.476.000,00	5.987.956,85	-1.511.956,85	Proventi Immobiliari	3.200.045,70	3.981.801,73	-781.756,03
Materiale vario e di Consumo	27.427,75	27.182,19	245,56	Utilizzo Fondi	14.981.615,51	13.223.352,34	1.758.263,17
Utenze Varie	57.694,23	60.141,61	-2.447,38				
Spese di Manutenzione	148.285,71	186.164,95	-37.879,24				
Costi per il Personale	3.154.870,27	3.042.623,63	112.246,64				
Compensi Professionali	508.978,90	456.574,23	52.404,67				
Organi Amministrativi e di Controllo	1.736.175,54	1.804.045,80	-67.870,26				
Spese di Rappresentanza	9.750,32	10.001,01	-250,69				
Servizi vari	256.388,65	298.801,85	-42.413,20				
Altre Spese Generali	85.690,77	84.848,45	842,32				
Spese per Servizi agli Iscritti, di Promozione ed Editoriali	211.250,27	200.995,52	10.254,75				
Accantonamento al Fondo Svalutazione Crediti	1.389.859,94	3.421.564,64	-2.031.704,70				
Accantonamento al Fondo Trattamento di Fine Rapporto	105.087,85	30.969,64	74.118,21				
Oneri Finanziari	132.240,37	342.407,16	-210.166,79				
Ammortamenti delle Immobilizzazioni	593.486,22	562.694,27	30.791,95				
Oneri Tributarî	6.813.256,35	8.127.025,41	-1.313.769,06				
<b>TOTALE COSTI</b>	<b>182.910.337,99</b>	<b>151.684.551,71</b>	<b>31.225.786,28</b>	<b>TOTALE RICAVI</b>	<b>213.593.798,48</b>	<b>192.043.854,11</b>	<b>21.549.944,37</b>
<b>AVANZO DEL CONTO SEPARATO</b>	<b>30.683.460,49</b>	<b>40.359.302,40</b>	<b>-9.675.841,91</b>	<b>DISAVANZO DEL CONTO SEPARATO</b>	<b>0,00</b>	<b>0,00</b>	<b>0,00</b>
<b>TOTALE A PAREGGIO</b>	<b>213.593.798,48</b>	<b>192.043.854,11</b>	<b>21.549.944,37</b>	<b>TOTALE A PAREGGIO</b>	<b>213.593.798,48</b>	<b>192.043.854,11</b>	<b>21.549.944,37</b>

# Stato Patrimoniale

(in unità di Euro)

<b>ATTIVITÀ</b>	al 31/12/2018	al 31/12/2017	Differenza	<b>PASSIVITÀ</b>	al 31/12/2018	al 31/12/2017	Differenza
	Unità di Euro	Unità di Euro	Unità di Euro		Unità di Euro	Unità di Euro	Unità di Euro
Immobilizzazioni Immateriali	2.045.257	1.713.347	331.910	Fondi Ammortamento Immobilizzazioni Immateriali	1.692.754	1.339.108	353.646
Immobilizzazioni Materiali	49.848.199	49.839.078	9.121	Fondi Ammortamento Immobilizzazioni Materiali	7.713.264	7.473.423	239.841
Immobilizzazioni Finanziarie	1.218.973.987	1.084.761.061	134.212.926	Fondi di Accantonamento	1.343.706.783	1.192.224.787	151.481.996
Attività Finanziarie	4.999.878	4.999.878	0	Fondo Svalutazione Crediti	20.840.560	20.692.313	148.247
Crediti verso Iscritti	209.497.612	184.266.260	25.231.352	Fondo Trattamento di Fine Rapporto	500.881	447.386	53.495
Altri Crediti	5.753.595	13.466.122	-7.712.527	Debiti verso Iscritti	14.268.563	11.011.786	3.256.777
Disponibilità liquide	44.497.131	35.384.453	9.112.678	Debiti verso il Personale	416.504	379.487	37.017
Note Credito da ricevere	24.325	16.174	8.151	Debiti verso Organi statutari e Fornitori	782.255	787.390	-5.135
Ratei e Risconti Attivi	2.530.885	2.883.248	-352.363	Debiti Tributarî	1.534.162	1.452.021	82.141
				Debiti verso Enti Previdenziali e Assistenziali	189.931	195.044	-5.113
				Debiti verso Altri	196.938	128.854	68.084
				Debiti Diversi	655.005	656.675	-1.670
				Ratei e Risconti Passivi	114.823	2.613	112.210
<b>TOTALE ATTIVITÀ</b>	<b>1.538.170.869</b>	<b>1.377.329.621</b>	<b>160.841.248</b>	<b>TOTALE PASSIVITÀ</b>	<b>1.392.612.423</b>	<b>1.236.790.887</b>	<b>155.821.536</b>
				<b>PATRIMONIO NETTO</b>	<b>145.558.446</b>	<b>140.538.734</b>	<b>5.019.712</b>
				Fondo Conto Contributo integrativo	23.711.588	10.127.895	13.583.693
				Fondo Conto di Riserva	91.163.396	67.572.009	23.591.387
				Riserva da arrotondamento	2	-	2
				Avanzo Consolidato del Conto Separato	-	22.479.528	-22.479.528
				Avanzo / Disavanzo del Conto Separato	30.683.460	40.359.302	-9.675.842
<b>TOTALE A PAREGGIO</b>	<b>1.538.170.869</b>	<b>1.377.329.621</b>	<b>160.841.248</b>	<b>TOTALE A PAREGGIO</b>	<b>1.538.170.869</b>	<b>1.377.329.621</b>	<b>160.841.248</b>

# Conto Economico

(in unità di Euro)

COSTI	al 31/12/2018	al 31/12/2017	Differenza	RICAVI	al 31/12/2018	al 31/12/2017	Differenza
	Unità di Euro	Unità di Euro	Unità di Euro		Unità di Euro	Unità di Euro	Unità di Euro
Prestazioni Previdenziali	9.302.256	8.198.215	1.104.041	Proventi Contributivi	162.455.101	138.432.765	24.022.336
Accantonamenti Previdenziali	137.741.416	103.257.834	34.483.582	Altri Proventi	0	582.084	-582.084
Prestazioni Assistenziali	16.160.222	15.584.505	575.717	Proventi Finanziari	32.957.036	35.823.851	-2.866.815
Accantonamenti Assistenziali	4.476.000	5.987.957	-1.511.957	Proventi Immobiliari	3.200.046	3.981.802	-781.756
Materiale vario e di Consumo	27.428	27.182	246	Utilizzo Fondi	14.981.616	13.223.352	1.758.264
Utenze Varie	57.694	60.142	-2.448	Proventi da arrotondamento	0	0	0
Spese di Manutenzione	148.286	186.165	-37.879				
Costi per il Personale	3.154.870	3.042.624	112.246				
Compensi Professionali	508.979	456.574	52.405				
Organi Amministrativi e di Controllo	1.736.176	1.804.046	-67.870				
Spese di Rappresentanza	9.750	10.001	-251				
Servizi vari	256.389	298.802	-42.413				
Altre Spese Generali	85.691	84.848	843				
Spese per Servizi agli Iscritti, di Promozione ed Editoriali	211.250	200.996	10.254				
Accantonamento al Fondo Svalutazione Crediti	1.389.860	3.421.565	-2.031.705				
Accantonamento al Fondo Trattamento di Fine Rapporto	105.088	30.970	74.118				
Oneri Finanziari	132.240	342.407	-210.167				
Ammortamenti delle Immobilizzazioni	593.486	562.694	30.792				
Oneri Tributari	6.813.256	8.127.025	-1.313.769				
Oneri da arrotondamento	2	0	2				
<b>TOTALE COSTI</b>	<b>182.910.339</b>	<b>151.684.552</b>	<b>31.225.787</b>	<b>TOTALE RICAVI</b>	<b>213.593.799</b>	<b>192.043.854</b>	<b>21.549.945</b>
<b>AVANZO DEL CONTO SEPARATO</b>	<b>30.683.460</b>	<b>40.359.302</b>	<b>-9.675.842</b>	<b>DISAVANZO DEL CONTO SEPARATO</b>	<b>0</b>	<b>0</b>	<b>0</b>
<b>TOTALE A PAREGGIO</b>	<b>213.593.799</b>	<b>192.043.854</b>	<b>21.549.945</b>	<b>TOTALE A PAREGGIO</b>	<b>213.593.799</b>	<b>192.043.854</b>	<b>21.549.945</b>

# Rendiconto Finanziario

	2018	2017
<b>A) Flussi finanziari derivanti dalla gestione reddituale</b>		
Utile (perdita) dell'esercizio	30.683.460,49	40.359.302,40
Imposte sul reddito	6.813.256,35	8.127.025,41
Interessi passivi/ (interessi attivi)	0,00	0,00
(Dividendi)	0,00	0,00
(Plusvalenze)/Minusvalenze derivanti dalla cessione di attività	0,00	-398,78
<b>1. Utile (perdita) dell'esercizio prima delle imposte, interessi, dividendi e plus/minusvalenze da cessione</b>	<b>37.496.716,84</b>	<b>48.485.929,03</b>

## *Rettifiche per elementi non monetari che non hanno avuto contropartita nel capitale circolante netto*

accantonamento al Fondo Conto Contributo Soggettivo	137.712.122,57	103.257.834,14
accantonamento al Fondo Conto Separato Indennità Maternità	0,00	695.956,85
accantonamento al Fondo Conto Pensioni	18.247.777,95	20.053.398,98
accantonamento al Fondo Maggiorazione ex art. 31 Reg.to	418.000,00	388.000,00
accantonamento al Fondo Assistenza	4.058.000,00	4.904.000,00
accantonamento al Trattamento Fine Rapporto	103.816,16	29.836,67
accantonamento al Fondo Svalutazione Crediti	1.389.859,94	3.421.564,64
accantonamento ai Fondi Rischi	0,00	0,00
ammortamento delle Immobilizzazioni Materiali e Immateriali	593.486,22	562.694,27
svalutazioni per perdite durevoli di valore	0,00	0,00
<b>2. Flusso finanziario prima delle variazioni del capitale circolante netto</b>	<b>200.019.779,68</b>	<b>181.799.214,58</b>

## *Variazioni del capitale circolante netto*

variazione crediti per contributi verso iscritti	-25.231.351,84	-13.652.244,29
variazione altri crediti	7.712.527,62	-7.993.849,44
variazione note di credito da ricevere	-8.151,79	-12.403,98
variazione ratei e risconti attivi	352.363,38	128.983,04
variazione debiti contributivi verso altri	68.084,42	-30.700,85
variazione debiti verso iscritti	3.256.777,12	1.122.097,28
variazione debiti verso Organi Statutari e Fornitori	-5.134,19	58.346,61
variazione debiti verso dipendenti	37.016,77	8.549,25
variazione debiti verso Istituti previdenziali	-5.112,65	7.206,12
variazione debiti diversi	-1.669,89	-260.641,17
variazione ratei e risconti passivi	112.209,57	-17.530,72
variazione debiti tributari	285.157,00	251.417,10
<b>3. Flusso finanziario dopo delle variazioni del capitale circolante netto</b>	<b>186.592.495,20</b>	<b>161.408.443,53</b>

...segue...



<i>Altre rettifiche</i>		
Interessi incassati/(pagati)	0,00	0,00
(Imposte sul reddito pagate)	-7.016.272,35	-8.198.732,41
Dividendi incassati	0,00	0,00
Utilizzo Fondi di Ammortamento	0,00	-153.477,51
Utilizzo Fondo Conto Contributo Soggettivo	-19.636.038,27	-22.893.271,21
Utilizzo Fondo Conto Separato Indennità di Maternità	-611.912,91	0,00
Utilizzo Fondo Conto Pensioni	-9.302.256,47	-8.198.215,21
Utilizzo Fondo Maggiorazione art. 31 Reg.to	-484.428,60	-473.123,00
Utilizzo Fondo Assistenza	-4.583.017,53	-4.552.014,13
Utilizzo Fondo Trattamento Fine Rapporto	-50.321,27	-1.479,92
Utilizzo Fondo Svalutazione Crediti	-1.241.612,35	-1.335.909,01
Utilizzo Fondo Rischi	0,00	-1.300.000,00
<b>4. Flusso finanziario dopo le altre rettifiche</b>	<b>143.666.635,45</b>	<b>114.302.221,13</b>
<b>Flussi finanziari derivanti dalla gestione reddituale (A)</b>	<b>143.666.635,45</b>	<b>114.302.221,13</b>

#### **B) Flussi finanziari derivanti dall'attività di investimento**

<i>Immobilizzazioni materiali</i>		
(Investimenti)	-9.121,41	-24.621,39
Prezzo di realizzo disinvestimenti	0,00	398,78
<i>Immobilizzazioni immateriali</i>		
(Investimenti)	-331.910,06	-393.477,97
Prezzo di realizzo disinvestimenti	0,00	0,00
<i>Immobilizzazioni finanziarie</i>		
(Investimenti)	-193.957.023,78	-211.152.873,96
Prezzo di realizzo disinvestimenti	59.744.097,50	65.756.587,44
<i>Attività finanziarie non immobilizzate</i>		
(Investimenti)	0,00	0,00
Prezzo di realizzo disinvestimenti	0,00	0,00
<b>Flusso finanziario dell'attività di investimento (B)</b>	<b>-134.553.957,75</b>	<b>-145.813.987,10</b>

#### **C) Flussi finanziari derivanti dall'attività di finanziamento**

<i>Mezzi di terzi</i>		
Incremento (decremento) debiti a breve verso banche		
Accensione finanziamenti		
Rimborso finanziamenti		
<i>Mezzi propri</i>		
Aumento di capitale a pagamento		
Cessione (acquisto) di azioni proprie		
Dividendi (e acconti su dividendi) pagati		
<b>Flusso finanziario dell'attività di finanziamento (C)</b>	<b>0,00</b>	<b>0,00</b>

<b>Incremento (decremento) delle disponibilità liquide (A ± B ± C)</b>	<b>9.112.677,70</b>	<b>-31.511.765,97</b>
<b>Disponibilità liquide al 1° gennaio</b>	<b>35.384.453,25</b>	<b>66.896.219,22</b>
<b>Disponibilità liquide al 31 dicembre</b>	<b>44.497.130,95</b>	<b>35.384.453,25</b>



# Relazione sulla Gestione

Gentili Colleghe e Colleghi Consiglieri,

Nel 2018 il Consiglio di indirizzo generale e il Consiglio di amministrazione eletti nella tornata elettorale 2017 per il quadriennio 2017-2021, hanno proseguito la loro attività nel segno della continuità dell'azione riformatrice avviata nel 2013, conseguendo ulteriori positivi risultati in favore degli Iscritti.

## **ATTUAZIONE DELLA RIFORMA PREVIDENZIALE ENPAP: APPROVATA LA SECONDA RIVALUTAZIONE MAGGIORATA DEI MONTANTI CONTRIBUTIVI (PER L'ANNO 2016)**

Nel Bilancio Consuntivo 2017 si era data evidenza dell'importante risultato ottenuto per la concreta attuazione della riforma previdenziale perseguita dall'Ente, con l'obiettivo di far beneficiare gli Iscritti dei risultati positivi della gestione finanziaria per tendere verso una più congrua adeguatezza delle prestazioni previdenziali; nel 2017, infatti, si è operato l'accredito sui risparmi individuali degli Iscritti della rivalutazione maggiorata per l'anno 2015, pari al 2,97% in luogo di quella dello 0,51% stabilita per legge. È altresì intervenuta nel 2018 l'approvazione da parte dei Ministeri vigilanti della deliberazione n. 21/17 con la quale il Consiglio di amministrazione si era determinato per l'ulteriore rivalutazione maggiorata per l'anno 2016 del 3,08% in luogo dello 0,47% stabilito per legge.

Si ricorda che anche nell'esercizio 2017, così come espresso nella Relazione di Gestione al Bilancio Consuntivo, si erano realizzate le condizioni per poter attribuire ulteriormente sui montanti degli Iscritti parte del rendimento finanziario netto conseguito grazie ai risultati positivi della gestione finanziaria: è stato generato un "extra-rendimento", vale a dire un rendimento effettivo netto contabile degli investimenti superiore all'importo per la rivalutazione: al riguardo, nel 2018 il Consiglio di amministrazione si è determinato di attribuire al montante di ciascuno degli iscritti un importo aggiuntivo, applicando ai montanti oggetto di rivalutazione dell'anno 2017 un ulteriore tasso di rivalutazione pari al 2,1926% (per un controvalore totale di Euro 21.420.486,84) e determinando, dunque, una rivalutazione complessiva per lo stesso anno pari al 2,7131%. L'accredito sui montanti potrà essere attuato una volta terminato l'iter istruttorio tuttora in corso presso i Ministeri vigilanti.

Per l'anno 2018 le rilevazioni ISTAT hanno fatto registrare una percentuale da applicare per la rivalutazione obbligatoria dei montanti contributivi pari all'1,3478% rispetto allo 0,5205% del 2017 (con un incremento di oltre il 160%). Il considerevole incremento è un'ottima notizia per gli Iscritti, che possono così contare su una rivalutazione certa dei propri risparmi in incremento rispetto agli ultimi anni. Ciò ha un evidente riflesso sul Bilancio 2018, che registra un considerevole incremento dell'onere per la rivalutazione, che passa dai 5 milioni di Euro del 2017 agli oltre 14,4 milioni di Euro del 2018. In ogni caso, il risultato della gestione finanziaria consente l'ulteriore realizzarsi dei presupposti per poter proseguire nel cammino intrapreso per tendere a una maggiore adeguatezza delle prestazioni degli Iscritti: il rendimento netto stimato degli investimenti è superiore alla rivalutazione obbligatoria da accreditare sui montanti per un importo pari a 15,3 milioni di Euro, in virtù di un rendimento netto positivo del 2,3744% a fronte del tasso di rivalutazione dei montanti contributivi sopra ricordato pari all'1,3478%. In merito alla possibilità di attribuire ulteriormente sui montanti degli Iscritti parte del rendimento finanziario netto conseguito grazie ai risultati positivi del presente Bilancio 2018, il Consiglio di amministrazione adotterà le proprie decisioni dopo le opportune valutazioni di carattere tecnico attuariale: la riforma previdenziale attuata dall'Ente consente, ogni anno, di poter attribuire al montante di ciascun iscritto un importo aggiuntivo, in misura proporzionale al montante stesso, fino al 100% della differenza tra il rendimento degli investimenti effettivamente conseguito nell'anno ed il totale degli importi attribuiti a titolo di capitalizzazione minima dei montanti previsto dalla Legge n. 335/1995 (la c.d. "media quinquennale del PIL").

L'Ente ha creato "valore" e lo ha riversato in favore degli Iscritti: nel biennio 2015-2016 sono stati accreditati complessivamente 42 milioni di Euro sui montanti contributivi, a cui si aggiungerebbero i 21,4 milioni per il 2017 una volta terminato l'esame ministeriale.

\* \* \*

## LE INIZIATIVE PUBBLICHE E PER GLI ISCRITTI

Nel 2018 ENPAP ha proseguito nella propria attività pubblica, sia per diffondere la cultura previdenziale, sia per valorizzare la professione dello Psicologo nell'intento di essere di ausilio agli Iscritti anche al fine di cogliere le opportunità che il mercato offre in termini di nuove occasioni per lo sviluppo della professione.

ENPAP, in collaborazione con gli Ordini degli Psicologi del Lazio, Marche e Piemonte, ha organizzato l'evento *PSICOLOGIA E CONTEMPORANEITÀ. IL FUTURO COMINCIA OGGI*, in apertura del *FESTIVAL PSICOLOGIA 2018 "2030: VIAGGIO NEL FUTURO"*, la manifestazione organizzata dall'Ordine degli Psicologi del Lazio e dedicata alla divulgazione e alla valorizzazione della Psicologia. L'occasione è stata utile per esplorare il contributo che la Psicologia professionale offre nel progettare e gestire processi di cambiamento, adattamento e integrazione, mettendosi in rete con altre professioni, con le istituzioni e con i territori. È stato inoltre presentato e distribuito il *Paper* su "Atti e funzioni dello Psicologo", documento che rende conto del lavoro di un Expert Meeting a cui hanno partecipato 22 esperti di levatura nazionale e internazionale, chiamati a contribuire alla declinazione, aggiornata ad oggi, delle sfere di competenza e delle specificità della professione psicologica.

ENPAP, inoltre, nel quadro più generale degli interventi promossi in favore degli iscritti nell'ottica dello sviluppo della professione, ha patrocinato numerose iniziative di particolare rilevanza su argomenti scientifico-professionali e per la promozione della cultura della psicologia e della figura dello psicologo, anche al fine di presenziare nei momenti di incontro dei propri Iscritti per diffondere informazioni sulla propria attività, sulla previdenza e sul welfare. Tra queste, ENPAP è stata presente a "*SPAZIO NUTRIZIONE 2018*", l'evento di riferimento a livello nazionale e internazionale sul tema della sana e corretta nutrizione, unitamente all'ENPAB, l'Ente di Previdenza dei Biologi, nel corso del quale si sono esplorate le nuove sinergie professionali nel campo della promozione del benessere alimentare.

Sono inoltre sempre oggetto di aggiornamento le iniziative in favore degli Iscritti avviate dall'Ente negli anni precedenti:

- **PAGINA FACE BOOK ENPAP UFFICIALE:** efficace strumento per la diffusione delle iniziative dell'Ente in favore degli iscritti e di informazioni, la pagina è seguita da oltre 21 mila persone;
- **ES-ENPAP SOCIAL:** uno strumento per lo sviluppo della carriera professionale degli Psicologi, il social network riservato agli Psicologi Iscritti all'ENPAP, uno strumento online innovativo, studiato per lo sviluppo professionale, che ha superato i 15 mila iscritti.
- **ENPAP+ INNOVAZIONE E SVILUPPO:** il nuovo progetto di Welfare, un progetto formativo dedicato agli Iscritti che prevede due aree distinte, una rivolta all'Innovazione della Professione e una al suo Sviluppo. Nel 2018 sono stati organizzati cinque **WEBINAR** su specifici argomenti, che hanno visto complessivamente la partecipazione di oltre 1.760 iscritti, e sei **WORKSHOP** territoriali aventi ad oggetto *“DAL PERSONAL BRANDING AL SOCIAL SELLING”* per il potenziamento delle capacità di comunicazione, con la partecipazione di oltre 480 iscritti;
- **EBOOK DEMOGRAFIA, REDDITI E TREND DEGLI PSICOLOGI ITALIANI:** una sintesi delle analisi demografiche e reddituali - basate sulle informazioni di rilevanza fiscale dichiarate obbligatoriamente ogni anno - riferite all'intera popolazione degli Psicologi libero professionisti italiani, tracciandone il quadro dal punto di vista dell'età, della condizione familiare e lavorativa, dei redditi, del settore di attività.
- **EBOOK 101 DOMANDE & RISPOSTE PER PSICOLOGI - QUESTIONI DI FISCO:** l'aggiornamento delle risposte alle questioni salienti circa la gestione fiscale della libera professione di Psicologo. La normativa è in costante evoluzione, quindi il parere personalizzato di un consulente di fiducia è quasi sempre indispensabile; il lavoro avviato negli anni precedenti e arrivato alla seconda edizione, vuole segnare un passo avanti deciso verso una maggiore consapevolezza delle connessioni economiche e sociali della professione di Psicologo.
- **NUOVA AREA RISERVATA ENPAP** per gli Iscritti: dopo la radicale innovazione dell'area riservata del sito dell'Ente attuata nel 2017 al fine di crearne uno spazio personale funzionale e chiaro con anche l'attivazione di nuove funzionalità a servizio degli Iscritti, nel 2018 sono state attuate ulteriori innovazioni, tra le quali un nuovo sistema di contatti con specifiche funzionalità per inviare richieste informative agli Uffici direttamente on line, per richiedere aggiornamenti sullo stato di lavorazione

delle proprie pratiche, con la possibilità di consultare agevolmente le risposte in un'apposita sezione dove sono sempre disponibili e ordinate per argomento.

\* \* \*

## LA RESPONSABILITÀ SOCIALE DELL'ENPAP

L'ENPAP si è sempre caratterizzato per una elevata responsabilità sociale, perché gestisce i risparmi degli Psicologi e le tutele dei momenti più delicati della loro vita. Essere trasparenti e rendere conto anche di come vengono gestite risorse e decisioni è un elemento costitutivo della relazione di fiducia tra gli chi gestisce l'Ente e gli Iscritti. In tale ottica, un particolare impegno è stato profuso da ENPAP nel perseguire il percorso del pieno rispetto, sostanziale e non solo formale, dei principi di legalità e di trasparenza: dopo aver adottato, a partire dal 2016, il Modello 231 e il Codice Etico, il sistema di prevenzione e gestione dei rischi di reato previsto dal decreto legislativo n. 231/2001, nonché nominato un Organismo di Vigilanza monocratico per rafforzare e migliorare il proprio sistema di controllo e di governo aziendale, l'Ente ha altresì adottato un proprio "Codice per il conflitto di interessi ENPAP", il primo "Documento sulla Politica di Investimento" e le "Procedure interne di controllo della gestione finanziaria".

Nel 2018 il Personale dell'Ente, che quotidianamente ha un rapporto operativo con gli Iscritti e nel con le entità esterne anche istituzionali con cui l'Ente si interfaccia, dopo un percorso di formazione manageriale ha elaborato la "Carta dei Valori" ENPAP - pubblicata sul sito istituzionale - per individuare e definire i termini valoriali che orientano i comportamenti condivisi messi in atto dagli Uffici nella loro operatività. Il risultato di questo impegno, fatto proprio dagli Organi apicali dell'Ente, afferma ancora una volta la centralità delle persone e della comunità professionale: non solo crediamo in un ENPAP dedicato agli Psicologi e al contempo aperto e responsivo nel rapporto con la società, attento al benessere delle persone e ai principi deontologici della professione di Psicologo, ma ci sforziamo di declinare in coerenza di questi principi tutta l'operatività interna ed esterna del nostro Ente, con una modalità partecipativa orientata alla responsabilizzazione, alla crescita ed alla valorizzazione delle risorse umane.

In tema di responsabilità sociale, anche nelle classifiche pubblicate per l'anno 2017 ENPAP è risultata ai primi posti nei tempi di pagamento a imprese e professionisti. Dal 2014 anche l'Ente è assoggettato alla fatturazione elettronica PA ed è pertanto monitorata sui tempi di pagamento. La classifica pubblicata dal Ministero dell'Economia

e delle Finanze posiziona l'ENPAP fra le amministrazioni più virtuose in Italia, un risultato che premia lo sforzo per creare e mantenere un'organizzazione efficiente, strutturata e orientata ai risultati, che premia la capacità del Personale, che hanno saputo tradurre l'indirizzo degli Organi statutari in esiti concreti e che comunica al mondo esterno che gli Psicologi sono una categoria attenta a sostenere imprese, professionisti.

Si ritiene infine di rammentare che ENPAP si è tempestivamente adeguato al Regolamento UE 2016/679, noto come GDPR, che ha apportato modifiche alla disciplina del trattamento dei dati personali al fine di armonizzare e semplificare le norme in materia di privacy, garantendo una disciplina comune e regole trasparenti nella gestione dei dati. È cambiata la norma, ma non è cambiato l'impegno di ENPAP, da sempre attento alla protezione dei dati personali riguardanti i propri Iscritti, i dipendenti e tutti i soggetti con i quali entra in contatto. Sono state apportate alcune modifiche e integrazioni all'informativa sulla privacy; la nuova versione rispecchia i requisiti di maggiore trasparenza previsti dal Regolamento in materia di protezione dei dati personali. ENPAP ha inoltre designato il Responsabile della protezione dei dati chiamato anche DPO (acronimo inglese di "Data Protection Officer"). La figura di DPO è stata introdotta dal nuovo Regolamento e ha funzioni consultive, di supporto e di controllo, relativamente all'applicazione della nuova normativa europea oltre a essere l'interlocutore per conto di ENPAP con il Garante.

\* \* \*

## **IN SINTESI, I RISULTATI DEL CONSUNTIVO 2018**

Il Bilancio Consuntivo dell'esercizio 2018 presenta i seguenti risultati:

- un risultato economico positivo, pari a oltre 30,6 milioni di Euro;
- un patrimonio mobiliare e immobiliare investito, espresso a valori di mercato, di 1,31 miliardi di Euro, in crescita del 4% rispetto agli 1,26 miliardi a fine 2017;
- un risultato lordo complessivo della gestione finanziaria (a valori contabili) del +2,884%, corrispondente a un risultato netto del +2,374%;
- un risultato finanziario di 143,7 milioni di Euro;
- un patrimonio netto contabile di oltre 145 milioni di Euro.

Al risultato economico positivo della gestione complessiva dell'Ente di 30,6 milioni di Euro hanno contribuito le seguenti diverse componenti:



- 15,3 milioni sono stati generati dal maggior valore del rendimento degli investimenti dell'Ente rispetto all'onere della rivalutazione obbligatoria dei montanti contributivi;
- 13,4 milioni di Euro rappresentano l'avanzo del gettito della contribuzione integrativa, al netto dei costi di gestione della struttura operativa dell'Ente;
- 4,4 milioni di Euro sono stati destinati agli accantonamenti ai fondi di carattere assistenziale (Fondo Maggiorazione e Fondo Assistenza);
- 3,7 milioni di Euro derivano dal saldo positivo tra il gettito delle sanzioni e degli interessi e gli accantonamenti ai relativi fondi di svalutazione;
- 2,7 milioni di Euro sono stati generati dal risultato positivo della gestione contributiva riferibile alle annualità precedenti.

I costi di gestione per la struttura e il funzionamento dell'Ente si sono attestati nel 2018 a 7,3 milioni di Euro, con un modesto incremento rispetto al 2017 di 227 mila Euro (+1,5%); il peso percentuale del totale dei costi di gestione sul gettito della contribuzione integrativa (istituzionalmente destinata a fronteggiare proprio tali costi) si è progressivamente ridotto negli ultimi anni, passando dal 40,7% del 2015 al 36,7% dello scorso anno, attestandosi a fine 2018 al 35,2%.

\* \* \*

## ISCRITTI E CONTRIBUZIONE

Le nuove iscrizioni nel 2018 sono state 3.719, di cui oltre l'85 da parte di Colleghe, che rappresentano l'83% del totale degli Iscritti attivi. Tenuto conto del numero complessivo delle nuove iscrizioni, considerando anche quelle con effetto retroattivo, nonché delle cessazioni intervenute nell'anno (per decesso, ovvero per cancellazione dall'Ente a vario titolo), il numero degli Iscritti attivi incrementa del 5,70%, per un totale di 61.068 Iscritti attivi; le posizioni complessive hanno raggiunto le 72 mila unità, ricomprendendo in tale ambito anche gli Iscritti cessati a vario titolo.

Il gettito della contribuzione previsto per il 2018 - stimato in base alle modalità illustrate nella Nota Integrativa - è pari a 132,5 milioni di Euro, con un incremento rispetto al 2017 del 14%. Per quanto riguarda le diverse tipologie di contribuzione, la contribuzione soggettiva registra un incremento del 17,4% e quella integrativa del 7,7%; registra, invece, una flessione dell'11,2% il gettito stimato della contribuzione di maternità in virtù del minor importo del contributo unitario determinato per il 2018, vale a dire 105 Euro rispetto ai 125 Euro dell'esercizio precedente.

Il risultato di tale incremento della contribuzione è anche dovuto alle azioni poste in essere dall'Ente per aumentare la consapevolezza dei meccanismi previdenziali e per incentivare scelte virtuose mantenendo la massima libertà di scelta per gli Iscritti, scegliendo di intervenire sull'architettura delle scelte previdenziali proposta dall'ENPAP attraverso l'uso di **“NUDGE”**. I **“NUDGE”** introdotti da ENPAP avevano lo scopo preciso di favorire un aumento del numero di iscritti con scelte di contribuzione superiore al livello minimo obbligatorio del 10%, senza però introdurre obblighi. I risultati sono andati oltre ogni aspettativa. Sulla popolazione generale, il 14,26% degli iscritti ha scelto di versare contributi aggiuntivi volontari. Se si prende a riferimento la sola popolazione di iscritti con redditi superiori a 5.000 Euro/annui, la percentuale di chi ha versato contributi volontari aggiuntivi sale al 20%. Un iscritto su cinque ha versato nel 2018 contributi volontari aggiuntivi grazie ai **“NUDGE”**. Dieci volte più iscritti che nel 2017, quando erano circa uno su cinquanta. Il 71% di loro versa contributi pari al 20% del reddito netto, quindi il massimo. Il 10% versa il 15%. I **“NUDGE”** hanno prodotto versamenti previdenziali aggiuntivi per 10 milioni di Euro su una raccolta totale di circa 100 milioni. In media, i 7.710 iscritti che hanno versato contributi aggiuntivi avrebbero dovuto versare un minimo di 1.700 Euro, ma vi hanno volontariamente aggiunto in media 1.300 Euro arrivando ad un totale di 3 mila Euro di versamento.

## PRESTAZIONI PREVIDENZIALI E FONDO CONTO PENSIONI

Nel 2018 sono state poste in pagamento 522 nuove prestazioni previdenziali (293 nell'anno precedente); il totale delle prestazioni in essere al 31/12/2018 (al netto delle 50 cessazioni intervenute nell'anno) è di 4.120 - siano esse erogate direttamente dall'Ente ai rispettivi beneficiari, siano esse erogate per il tramite dell'INPS in quanto in **“totalizzazione”** - per un importo totale a regime di 9 milioni di Euro. Nel prospetto seguente è riportata l'analisi della numerosità dei trattamenti previdenziali in essere al termine dell'esercizio per tipologia di pensione:

PRESTAZIONI PREVIDENZIALI PER TIPOLOGIA	numero pensioni
Pensioni di Vecchiaia	3.572
Pensioni Indirette	174
Pensioni di Reversibilità	116
Pensioni di Invalidità	68
Pensioni di Inabilità	8
Pensioni in Totalizzazione	182
<b>Totale numero Pensioni al 31/12/2018</b>	<b>4.120</b>

L'accantonamento complessivo per le prestazioni previdenziali future al Fondo Contributo Soggettivo ha raggiunto la consistenza di un miliardo e 194 milioni di Euro; a tale importo si aggiungono gli oltre 139 milioni di Euro accantonati nel Fondo Conto Pensioni per le prestazioni previdenziali già in essere.

Anche nel 2018 il Consiglio di amministrazione - così come effettuato al termine di ogni esercizio a far data dal 2013 - ha effettuato le verifiche sulla consistenza del Fondo Conto Pensioni, ottemperando a quanto previsto dall'articolo 17 dello Statuto, al fine di valutare la necessità di riallineare con ulteriori stanziamenti la consistenza del Fondo alla riserva dei pensionati determinata con le tecniche attuariali. A seguito di tale verifica, con la deliberazione n. 47/18 si è determinato per uno stanziamento straordinario di un importo pari a Euro 3.184.221,31 mediante l'utilizzo parziale del Fondo Conto di Riserva, assicurando il riallineamento della consistenza del Fondo Conto Pensioni risultante dal Bilancio Consuntivo 2017 alla riserva pensionati calcolata con basi tecniche demografiche, economiche e finanziarie aggiornate.

L'ammontare del Fondo Conto Pensioni a fine 2018 è pari a 15,6 annualità dell'importo annuo a regime delle pensioni in essere alla stessa data.

## **IL WELFARE ENPAP**

Nel 2018 è proseguita l'attuazione degli interventi di welfare, di assistenza agli Iscritti e per il sostegno all'attività professionale degli Iscritti.

### **L'INDENNITÀ DI MATERNITÀ**

Si ricorda preliminarmente che dal 2017 è entrata a regime la riformulazione del Regolamento per la corresponsione dell'indennità di maternità, approvata dai Ministeri vigilanti, che ha consentito di riconoscere l'indennità di maternità alle Iscritte che operano in regime di convenzione con le strutture sanitarie civili e militari, con la piena attuazione di una "norma transitoria" con la quale sono state fronteggiate le richieste pervenute per il periodo 2006-2015.

Nel 2018 si è registrata una lieve flessione delle domande di indennità di maternità validamente presentate, pari a 1.922 rispetto alle 1.981 del 2017; un più elevato importo medio delle indennità richieste ha invece determinato un lieve aumento nell'importo complessivo, pari a 11 milioni di Euro.

### **L'ASSISTENZA SANITARIA INTEGRATIVA E LE ALTRE FORME DI ASSISTENZA**

La copertura assicurativa per "Grandi Interventi Chirurgici e Gravi Eventi Morbosi" e la garanzia aggiuntiva denominata "pacchetto maternità", che assicura il periodo di gravidanza e quello successivo al parto, sia sotto il profilo sanitario che psicologico, ha

superato la platea degli oltre 60 mila iscritti. La copertura assicurativa è attivata attraverso EMAPI, l'Ente di Mutua Assistenza per i Professionisti Italiani al quale ENPAP aderisce unitamente ad altri Enti di Previdenza Privati, la cui convenzione è stata rinnovata per il quinquennio 2017-2021.

Oltre la copertura di assistenza sanitaria integrativa, l'Ente ha proseguito nel percorso di garantire agli iscritti gli altri interventi assistenziali - diversi dall'indennità di maternità - previsti dal Regolamento delle Forme di Assistenza che è stato oggetto di revisioni per l'ampliamento della platea dei beneficiari. Nel 2018 il totale degli interventi assistenziali è stato di 4,6 milioni di Euro, come evidenziato nel seguente prospetto riepilogativo:

TIPOLOGIA INTERVENTO ASSISTENZIALE	Importo
Polizza sanitaria	2.814.021,86
Indennità di malattia e infortunio	1.507.628,00
Genitorialità	153.000,00
Stato di bisogno	-
Calamità naturali	10.000,00
Spese funerarie	12.465,63
Assegni di studio	60.000,00
Contributo anziani non autosufficienti	25.902,04
<b>TOTALE INTERVENTI ASSISTENZIALI 2018</b>	<b>4.583.017,53</b>

A tali interventi è da unire anche la c.d. "maggiorazione al minimo" - vale a dire quell'integrazione, di carattere assistenziale, dei trattamenti previdenziali fino alla misura dell'assegno sociale per i titolari di pensione di invalidità, inabilità e superstiti che presentano determinati requisiti di carattere economico e patrimoniale - integrazione di cui hanno usufruito nel 2018 114 beneficiari, per un importo di oltre 484 mila Euro.

\* \* \*

## LA GESTIONE FINANZIARIA

L'anno 2018 ha registrato l'ulteriore perfezionamento e messa a regime delle strategie relative agli investimenti dell'Ente, avviato nel 2015 con l'approvazione del Regolamento per la Gestione del Patrimonio da parte dei Ministeri vigilanti.

In particolare, nel 2018 è diventata operativa anche l'*Asset Allocation Tattica* (AAT), definita dall'Ente a fine 2017 in esito al consueto aggiornamento annuale dell'analisi di ALM. Questo ha permesso di poter adattare dinamicamente la struttura degli investimenti nel corso dell'anno in modo da poter rispondere, con maggiore flessibilità

e velocità, alle condizioni di mercato particolarmente volatili e, nel complesso, negative registrate nel 2018.

Anche nel 2018 è proseguito il periodico controllo dei gestori operanti in PSY ENPAP anche dal punto di vista dei “protocolli ESG” (Environmental, Social and Governance) per l’investimento socialmente responsabile. Con l’obiettivo di valorizzare la vocazione etica e sociale della nostra professione, tenuto conto dei benchmark di riferimento, sono stati monitorati gli score delle azioni, delle obbligazioni e degli altri asset sotto il profilo della sostenibilità ambientale, dei diritti dei lavoratori, delle comunità interessate e dei produttori.

Sotto tale profilo, nel corso del 2018 è stato affrontato in modo particolarmente approfondito il tema degli investimenti “sostenibili e responsabili”. Un lavoro, condotto internamente, che ha portato, nel mese di febbraio del corrente anno, alla emanazione dei “Principi di investimento sostenibile e responsabile dell’ENPAP”: documento nel quale sono esplicitati i valori di riferimento e le scelte operate dall’Ente sul tema.

Come naturale conseguenza, l’Ente ha chiesto ed ottenuto l’adesione ai principi di investimento responsabile “UN-PRI” definiti dalle Nazioni Unite.

L’andamento dei principali indici azionari ed obbligazionari nel corso del 2018 è evidenziato nella seguente tabella:

INDICI	RENDIMENTO % (valuta locale)
Cash (Euribor)	-0,30%
Obbligazionario Governativo ITALIA	-1,40%
Obbligazionario Governativo EURO	+1,00%
Obbligazionario Governativo USA	+0,80%
Obbligazionario Governativo JAPAN	+1,00%
Obbligazionario Governativo UK	+0,50%
Obbligazionario Governativo E.M.	-3,70%
Obbligazionario Corporate EURO Investment Grade	-1,10%
Obbligazionario Corporate USA Investment Grade	-2,20%
Obbligazionario Corporate EURO High Yield	-3,60%
Obbligazionario Corporate USA High Yield	-2,30%
Obbligazionario Inflation Linked EURO	-1,50%
Azionario ITALIA	-12,80%
Azionario EURO	-12,10%
Azionario USA	-4,50%
Azionario JAPAN	-14,90%
Azionario UK	-8,80%
Azionario E.M.	-14,20%

Il rendimento, a valori di mercato, per la parte mobiliare del portafoglio è stata pari al -5,58%, con una volatilità contenuta (deviazione standard del 5,66%): l'andamento di tale componente nel corso dell'anno è evidenziata nel seguente grafico.



Per quanto concerne la quota del portafoglio investita nei titoli di Stato e bancari gestiti direttamente, l'andamento a valori di mercato è stato del -4,04%, con una volatilità molto elevata (10,04%).



Per quanto concerne, invece, il comparto della SICAV di diritto lussemburghese “Luxembourg Selection Fund” (UBS) specificamente dedicato all’Ente denominato “Psychology for Sustainable Yield ENPAP Selection Fund”, il rendimento a valori di mercato è stato pari al -7,60% con una volatilità del 6,18%.



La gestione finanziaria chiude con un risultato lordo complessivo (a valori contabili) del +2,884% corrispondente a un risultato netto del +2,374%.

\* \* \*

## L'ORGANIZZAZIONE E IL PERSONALE

Nel 2018 è stato ulteriormente implementato il processo di informatizzazione delle procedure e la dematerializzazione dei supporti, i cui effetti sono visibili nei risparmi dei relativi costi di gestione.

È proseguito il percorso da tempo avviato per la strutturazione di un'organizzazione solida e competente, in grado di svolgere in autonomia le attività per l'attuazione della *mission* dell'Ente in linea con le direttive impartite dagli Organi di Governo e con gli impegni verso gli Iscritti contenuti nella Carta dei Servizi, in stretta aderenza con una normativa in continua evoluzione, sotto il costante monitoraggio degli Organismi deputati al controllo, siano essi interni che esterni all'Ente.

A fronte del costante trend di crescita degli Iscritti, nell'anno vi è stato un modesto incremento nell'Organico del Personale (50 risorse a fine 2018 a fronte delle 48 dell'anno precedente, comprensive delle sostituzioni di maternità), mirato al mantenimento dell'efficienza delle attività poste in essere dalla struttura operativa.

Il costo complessivo per il Personale dell'Ente ha registrato un incremento del 3,7% rispetto al 2017, pur risultando confermato il rapporto Iscritti/dipendenti, attestatosi a fine 2018 a oltre 1.200 Iscritti per ciascun dipendente, da molti anni un punto di riferimento di efficienza organizzativa nel comparto degli Enti Previdenziali Privati.

Si precisa, infine, che, per quanto riguarda le spese per il Personale, anche nel 2018 l'ENPAP ha attuato le disposizioni di cui all'articolo 5, commi 7 e 8, del decreto-legge n. 95/12 convertito con modificazioni con la Legge n. 135/12.

\* \* \*

### **L'AZIONE DI RECUPERO DEI CREDITI PREGRESSI**

A fronte del costante trend di crescita dell'Ente, il complesso dei crediti verso gli Iscritti è passato dai 184,3 milioni di Euro di fine 2017 ai 209,5 milioni di Euro al termine dell'esercizio in esame.

Nella Nota Integrativa è riportata un'analisi puntuale, attraverso numerose tabelle riepilogative, dei Crediti verso Iscritti sia per tipologia, sia per annualità. Per quanto riguarda l'anno 2018, si ritiene utile ricordare che per la contribuzione che risulta dovuta a fine esercizio, pari a 120,3 milioni di Euro, non sono ancora decorsi i relativi termini di pagamento, ricadendo gli stessi nel corso del 2019. Pertanto, l'ammontare dei crediti contributivi depurato dall'annualità non ancora scaduta, è passato dai 48,9 milioni di Euro di fine 2017 ai 56,1 milioni di Euro di fine 2018.

Si ricorda che il Consiglio di amministrazione, con la deliberazione n. 01/15, ha avviato una specifica procedura di recupero dei crediti vantati dall'Ente nei confronti degli iscritti con una esposizione debitoria complessivamente superiore ai 40mila Euro. A fine 2018 tale attività di recupero crediti ha riguardato n. 327 iscritti per un controvalore superiore a 20,8 milioni di Euro, dei quali, n. 52 iscritti hanno aderito alla iniziale proposta di transazione inviata dall'Ente per un controvalore di circa 2,5 milioni di Euro, n. 25 iscritti, per un controvalore pari a circa 1,3 milioni di Euro, hanno spontaneamente iniziato a fare dei versamenti pur in assenza di un piano formalizzato di rientro e n. 204 iscritti sono stati oggetto di decreto ingiuntivo per circa 14,2 milioni



di Euro. All'interno delle posizioni già oggetto di decreto ingiuntivo, in n. 38 casi, per un controvalore di circa 2,7 milioni di Euro, l'Ente ha successivamente accettato di sottoscrivere apposita transazione prima di proseguire nelle azioni esecutive. Oltre a proseguire nelle azioni avviate, le attività di recupero interessano ora anche gli iscritti con una posizione debitoria inferiore ai 40 mila Euro. Ulteriori n. 120 iscritti, per un controvalore di circa 3,2 milioni di Euro, sono stati da ultimo raggiunti dalla diffida dell'Ente che precede l'invio della posizione ai legali, qualora non dovesse seguire un riscontro positivo. Dall'attività di recupero crediti nei confronti degli iscritti con la più elevata esposizione debitoria, l'Ente ha complessivamente incassato circa 3,3 milioni di Euro.

\* \* \*

### **UN AGGIORNAMENTO SU VIA DELLA STAMPERIA**

In merito alle vicende giudiziarie che sono seguite all'operazione di acquisto dell'immobile in Roma, Via della Stamperia, si riporta il relativo aggiornamento.

Con riferimento al procedimento giudiziario penale in cui l'ENPAP si è costituito parte civile, il Tribunale di Roma ha pronunciato sentenza con la quale ha condannato:

- il precedente Rappresentante Legale dell'ENPAP per il reato di truffa ai danni dell'Enpap e per quello di ostacolo alle funzioni di vigilanza, con l'applicazione della pena di anni 3, mesi 10, giorni 20 di reclusione ed € 1.500 di multa, oltre la pena accessoria dell'interdizione dai pubblici uffici per anni 5;
- il Rappresentante Legale della società venditrice Immobiliare Estate Due S.r.l. per la stessa truffa e per evasione dell'IVA, con l'applicazione della pena di anni 3 di reclusione ed € 1.200 di multa, oltre le pene accessorie: dell'interdizione dagli uffici direttivi delle persone giuridiche e delle imprese per anni 2; dell'incapacità a contrattare con la P.A. per anni 2; dell'interdizione dalle funzioni di rappresentanza e assistenza in materia tributaria per anni 2; dell'interdizione perpetua dall'ufficio di componente di commissione tributaria.

Il Tribunale di Roma ha altresì condannato in solido il precedente Rappresentante Legale dell'ENPAP e il Rappresentante Legale della società venditrice Immobiliare Estate Due S.r.l.:

- al risarcimento in favore dell'Ente dei danni patrimoniali e non patrimoniali conseguenti al reato di truffa, da liquidarsi in un separato giudizio che si dovrà svolgere innanzi al giudice civile;
- al pagamento in favore dell'Ente di una provvisionale pari a 2 milioni di Euro;
- al pagamento in favore dell'Ente delle spese processuali per un totale di Euro 10.208,00 (comprensivo di spese generali, contributo previdenziale e IVA).

Si è in attesa della pubblicazione ufficiale delle motivazioni della Sentenza, a seguito della quale l'Ente potrà avviare l'azione per la richiesta di risarcimento nei confronti dei soggetti condannati.

Per quanto riguarda il processo davanti alla Corte dei Conti - Sezione Giurisdizionale per il Lazio - per giudizio di responsabilità contro il precedente Rappresentante Legale dell'ENPAP, dopo che nel 2018 si è tenuta l'udienza per l'appello proposto dall'ex Presidente dell'Ente avverso la sentenza n. 164/2016 di condanna a risarcire in favore dell'ENPAP l'importo di 11 milioni di Euro, più rivalutazione e interessi, con Ordinanza del 29 novembre 2018 il Collegio ha ritenuto che la controversia meriti un ulteriore e definitivo approfondimento istruttorio, con riguardo alla sussistenza ed alla esatta entità del danno erariale patito dall'ENPAP, nominando, un CTU che, nel contraddittorio tra le parti, fornisca esauriente risposta al seguente quesito: *“Accerti il consulente, previa attenta analisi dei documenti acquisiti agli atti del giudizio - e se necessario con sopralluoghi in loco - il valore commerciale dell'immobile sito in Roma, Via della Stamperia n. 64, angolo Via della Panetteria n. 18-24 al momento della stipula dell'atto di compravendita effettuato in data 31.1.2011 tra la società ESTATEDUE s.r.l. e l'ENPAP, valutando, sulla base di quanto emergente dagli atti di causa e sempre alla data del 31.1.2011, lo stato reale dell'immobile con particolare riguardo alle effettive condizioni manutentive e di rifinitura. Valuti, altresì, il consulente, quali fossero, a tale data, i “lavori urgenti” da effettuare ai fini di una adeguata utilizzabilità dell'immobile stesso, accertando la effettiva verifica di tali lavori e la loro rispettiva tempistica, opportunamente quantificandone il costo”.*

Si è pertanto in attesa che il CTU nominato dalla Corte dei Conti fornisca alla Corte stessa, in contraddittorio tra le parti, la risposta ai quesiti posti.

\* \* \*

## **“SPENDING REVIEW”**

Come ormai riportato in tutte le Relazioni di Gestione a partire dal Bilancio Consuntivo 2012, gli Enti di Previdenza Privati sono stati assoggettati alle norme in tema in tema di “*spending review*” (articolo 8, comma 3 del decreto legge n. 95/2012; articolo 1, comma 417, della Legge 23 dicembre 2013, n. 147; articolo 50, comma 5, del decreto-legge 24 aprile 2014, n. 66).

Con la deliberazione n. 60/2017 il Consiglio di amministrazione si è determinato per il riversamento dell'importo pari al 15% dell'ammontare dei “consumi intermedi” del 2010 in favore del capitolo del bilancio dello Stato indicato dai Ministeri vigilanti per gli anni 2017 e 2018, come dettagliato nella Nota Integrativa.

Si rammenta che con la medesima deliberazione del 2017, il Consiglio di amministrazione, alla luce delle specifiche motivazioni della Sentenza della Corte Costituzionale n. 7 del 2017 con la quale, a seguito di una questione di legittimità costituzionale sollevata dal Consiglio di Stato nell'ambito di un ricorso promosso dalla Cassa Nazionale di Previdenza e Assistenza a favore dei Dottori Commercialisti (CNPADC), ha dichiarato “*l'illegittimità costituzionale dell'art. 8, comma 3, decreto-legge 6 luglio 2012, n. 95, convertito con modificazioni dall'art. 1, comma 1, della legge 7 agosto 2012, n. 135, nella parte in cui prevede che le somme derivanti dalle riduzioni di spesa ivi previste siano versate annualmente dalla Cassa nazionale di previdenza ed assistenza per i dottori commercialisti ad apposito capitolo di entrata del bilancio dello Stato*”, si è determinato per la richiesta di rimborso delle somme versate dall'Ente ai sensi del citato comma 3, ora risultanti come non dovute per effetto della Sentenza sopra richiamata. Nel corso del 2017 è stata presentata da parte dell'ENPAP la formale richiesta di rimborso dell'importo complessivamente versato negli anni 2012 e 2013, pari a Euro 240.024,66, pertanto anche nel presente Bilancio è iscritto tale importo tra gli “Altri Crediti diversi - Crediti verso Amministrazioni Pubbliche”.

\* \* \*

**ROMA, MARZO 2019**

**IL CONSIGLIO DI AMMINISTRAZIONE**





**ENPAP**

ENTE NAZIONALE DI PREVIDENZA  
ED ASSISTENZA PER GLI PSICOLOGI

# NOTA INTEGRATIVA





<b>PRINCIPI E CRITERI DI VALUTAZIONE</b>	.....	<b>3</b>
<b>NOTE ESPLICATIVE SULLO STATO PATRIMONIALE</b>	.....	<b>9</b>
<b>I. ATTIVITÀ</b>	.....	<b>9</b>
<b>II. PASSIVITÀ</b>	.....	<b>38</b>
<b>III. PATRIMONIO NETTO</b>	.....	<b>56</b>
<b>NOTE ESPLICATIVE SUL CONTO ECONOMICO</b>	.....	<b>59</b>
<b>I. RICAVI</b>	.....	<b>59</b>
<b>II. COSTI</b>	.....	<b>66</b>
<b>ALLEGATI AL BILANCIO</b>	.....	<b>83</b>

# Principi e Criteri di Valutazione

Ai sensi dell'art. 2423-bis del Codice Civile la valutazione delle voci del bilancio d'esercizio è stata effettuata secondo prudenza e nella prospettiva della continuazione dell'attività istituzionale dell'Ente.

La rilevazione e la presentazione delle voci è stata effettuata tenendo conto della sostanza dell'operazione o del contratto. Inoltre, si è tenuto conto dei proventi e degli oneri di competenza del periodo, indipendentemente dalla data dell'incasso o del pagamento, nonché dei rischi e delle perdite di competenza, anche se conosciuti dopo la chiusura dell'esercizio.

Per la valutazione si è fatto ricorso ai criteri previsti dal Codice Civile per le società commerciali, integrati, ove necessario, dai Principi contabili predisposti dall'O.I.C. (Organismo Italiano di Contabilità).

In dettaglio:

- **Immobilizzazioni immateriali**

Le immobilizzazioni immateriali e i costi pluriennali sono iscritti al prezzo di acquisto, comprensivo degli oneri accessori; tali costi sono sistematicamente ammortizzati in tre anni, in funzione della loro utilità pluriennale.

- **Immobilizzazioni materiali**

Le immobilizzazioni materiali sono iscritte in bilancio al costo di acquisto, incrementato dagli oneri accessori di diretta imputazione; sono sistematicamente ammortizzate sulla base delle seguenti quote di ammortamento, definite in ragione della residua possibilità di utilizzazione dei



beni. Il costo di acquisto deve essere svalutato, ai sensi dell'art. 2426, n. 3), del Codice Civile, solo qualora l'immobilizzazione "... *alla data della chiusura dell'esercizio risulti durevolmente di valore inferiore*" a quello di costo. Al contrario, i beni strumentali di valore unitario inferiore al milione di lire sono già stati integralmente ammortizzati nei precedenti esercizi di acquisizione. Si riporta di seguito il dettaglio delle percentuali di ammortamento:

Apparecchiature hardware	33,33%
Macchine d'ufficio elettroniche	25%
Telefoni cellulari	33,33%
Mobili e arredi	12%
Impianti elettronici	30%
Attrezzatura uffici	20%
Immobili	3%

### • Immobilizzazioni finanziarie

Le immobilizzazioni finanziarie sono valutate, in via generale, con il criterio del "costo ammortizzato". Tuttavia, si precisa che ai sensi dell'art. 12 del D.Lgs. 139/2015, le modificazioni previste all'articolo 2426, comma 1, numero 1) (ovvero l'applicazione del criterio del "costo ammortizzato" per le immobilizzazioni finanziarie) possono non essere applicate alle componenti delle voci riferite a operazioni che non hanno ancora esaurito i loro effetti in bilancio. Pertanto, i titoli già presenti in portafoglio anteriormente al 01/01/2016 sono valutati in base al precedente criterio in vigore fino al 31/12/2015, ovvero iscrizione in bilancio al costo di acquisto, eventualmente incrementato degli oneri accessori di diretta imputazione. Al contrario, per i titoli acquistati a partire dal 01/01/2016 trova applicazione il nuovo criterio del "costo ammortizzato". A tale proposito, il principio contabile OIC precisa che:

- 1) Il "costo ammortizzato" di un'attività o passività finanziaria è il valore a cui l'attività o la passività finanziaria è stata valutata al momento della rilevazione iniziale al netto dei rimborsi di capitale, aumentato o diminuito all'ammortamento cumulato utilizzando il criterio dell'interesse effettivo su qualsiasi differenza tra il valore iniziale e quello a scadenza e dedotta qualsiasi riduzione (operata direttamente o attraverso l'uso di un accantonamento) a seguito di una riduzione di valore o di irrecuperabilità.





- 2) Il “criterio dell’interesse effettivo” è un metodo di calcolo del costo ammortizzato di un’attività o passività finanziaria (o gruppo di attività o passività finanziarie) e di ripartizione degli interessi attivi o passivi lungo il relativo periodo.
- 3) Il “tasso di interesse effettivo” è il tasso che attualizza esattamente i pagamenti o gli incassi futuri stimati lungo la vita attesa dello strumento finanziario o, ove opportuno, un periodo più breve al valore contabile netto dell’attività o passività finanziaria.

Successivamente alla rilevazione iniziale, il valore dei titoli valutati al “costo ammortizzato” è il seguente:

- a) determinare l’ammontare degli interessi calcolati con il criterio del tasso di interesse effettivo sul valore contabile del titolo all’inizio dell’esercizio, o alla più recente data di rilevazione iniziale;
- b) aggiungere l’ammontare degli interessi così ottenuto al precedente valore contabile del titolo;
- c) sottrarre gli incassi per interessi e capitale intervenuti nel periodo;
- d) sottrarre le eventuali perdite durevoli di valore sui titoli.

Tale valore è pari al valore attuale dei flussi finanziari futuri attesi scontati al tasso di interesse effettivo.

Il “costo ammortizzato” deve essere svalutato, ai sensi dell’art. 2426, n. 3), del Codice Civile, solo qualora l’immobilizzazione “... *alla data della chiusura dell’esercizio risulti durevolmente di valore inferiore*”.

## • **Attività finanziarie**

In applicazione del disposto del I comma, numero 9, dell’art. 2426 del Codice civile, tali strumenti finanziari sono stati valutati al minore tra il costo di acquisto e il loro valore di realizzazione desumibile dall’andamento del mercato, procedendo quindi, ove necessario, alle necessarie rettifiche di valore.

Nella redazione del Bilancio Consuntivo 2018 non è stata applicata la norma introdotta dalla Legge 17 dicembre 2018, n. 136 di conversione del decreto-legge 23 ottobre 2018, n. 119 che ha previsto la possibilità di derogare ai criteri di valutazione in bilancio dei titoli iscritti nell’attivo circolante, consentendo ai soggetti che adottano i principi contabili nazionali di mantenere, nei bilanci 2018, i medesimi valori risultanti dal bilancio precedente.



## • Operazioni e partite in moneta estera

In applicazione di quanto previsto dagli articoli 2425-bis e 2426, I comma, numero 8-bis) del Codice Civile e dal principio contabile OIC 26, si precisa che:

- le attività finanziarie espresse in moneta estera sono state valutate applicando i principi generali relativi a ciascuna categoria (v. voci precedenti “Immobilizzazioni Finanziarie” e “Attività finanziarie”). Successivamente, le attività e passività monetarie in valuta sono iscritte al cambio a pronti alla data di chiusura dell'esercizio; i conseguenti utili o perdite su cambi devono essere imputati al conto economico e l'eventuale utile netto è accantonato in apposita riserva non distribuibile fino al realizzo. Le attività e passività in valuta non monetarie devono essere iscritte al cambio vigente al momento del loro acquisto.
- i ricavi e i proventi, i costi e gli oneri relativi ad operazioni in valuta sono stati determinati al cambio corrente alla data nella quale la relativa operazione è stata compiuta;
- gli utili e le perdite da conversione (c.d. utili/perdite su cambi) dei singoli crediti, debiti, attività e passività espressi in moneta estera per effetto delle operazioni dell'anno (incassi, pagamenti, acquisti, vendite) sono state esposte separatamente nel conto economico (rispettivamente alle voci “Proventi finanziari” e “Oneri Finanziari”);

## • Crediti

I crediti sono rilevati in bilancio secondo il criterio del “costo ammortizzato”, tenendo conto del fattore temporale e del valore di presumibile realizzo.

Per la definizione del criterio del “costo ammortizzato” si rimanda a quanto già illustrato alla voce precedente “Immobilizzazioni finanziarie”.

Per quanto concerne il “fattore temporale”, quasi tutti i crediti evidenziati in bilancio hanno una scadenza a vista: gli altri hanno una scadenza comunque entro i 12 mesi e, pertanto, rientrano tra quelli per i quali il criterio del costo ammortizzato può non essere applicato in quanto gli effetti sono irrilevanti rispetto al valore determinato in base ai paragrafi 46-48 del principio contabile OIC 15 (valore di presumibile realizzo senza applicare il criterio di valutazione del costo ammortizzato e l'attualizzazione).

In particolare, i crediti verso gli iscritti per la contribuzione dovuta non ancora versata sono stati suddivisi per categoria di contributo. Sono stati, inoltre, determinati gli importi dovuti dagli iscritti a titolo di sanzioni e di interessi. Per ragioni prudenziali entrambe le tipologie di crediti sono stati integralmente o parzialmente svalutati mediante accantonamento nei corrispondenti fondi del passivo.



- **Disponibilità liquide**

Le disponibilità liquide (presso istituti di credito, denaro e valori in cassa) sono state iscritte al loro valore nominale.

- **Ratei e Risconti**

Rappresentano, in applicazione del principio della competenza economica, i primi, la quota, maturata al 31/12/2018, di componenti positivi/negativi che avranno manifestazione finanziaria nel corso del 2019 e, i secondi, la quota parte, di competenza dell'anno 2019, di costi/ricavi che hanno già avuto, nel corso dell'esercizio 2018, la relativa manifestazione finanziaria.

- **Fondo Conto Contributo Soggettivo**

Tale fondo, ai sensi dell'art. 16 dello Statuto dell'Ente, è destinato ad accogliere l'ammontare complessivo dei montanti contributivi degli iscritti, costituiti, come precisato dall'art. 14 del Regolamento, dal complesso dei contributi soggettivi dovuti, aumentati (con la sola esclusione della contribuzione dovuta per l'anno in corso) della rivalutazione in base al tasso annuo di capitalizzazione di cui all'art. 1, comma 9, della legge 8 agosto 1995 n. 335.

- **Fondo Conto di Riserva**

È un fondo di riserva destinato ad accogliere sia l'eventuale differenza positiva tra il rendimento degli investimenti effettivamente conseguito e la rivalutazione accreditata ai singoli conti individuali degli iscritti (art. 14, comma 5, del Regolamento), sia, al termine di ciascun quinquennio, l'eventuale avanzo cumulato del Fondo Conto Contributo Integrativo (art. 16, comma 2, dello Statuto).

- **Avanzo / Disavanzo dell'esercizio**

Rappresenta il risultato economico del presente esercizio, determinato dalla differenza tra l'ammontare complessivo del gettito della contribuzione integrativa, incrementato del relativo rendimento, e le spese di gestione complessive dell'Ente, eventualmente comprensive anche della quota dell'onere di rivalutazione dei montanti contributivi degli iscritti non coperta dal rendimento degli investimenti finanziari.



- **Fondo trattamento di fine rapporto**

Rappresenta l'importo delle indennità di fine rapporto maturate in favore del personale in forza alla fine dell'esercizio, accantonato in conformità all'art. 2120 del Codice Civile ed al vigente contratto collettivo nazionale di lavoro.

- **Debiti verso iscritti**

I debiti sono rilevati in bilancio secondo il criterio del "costo ammortizzato", tenendo conto del fattore temporale.

Per la definizione del criterio del "costo ammortizzato" si rimanda a quanto già illustrato alla voce precedente "Immobilizzazioni finanziarie".

Per quanto concerne il "fattore temporale", tutti i debiti evidenziati in bilancio hanno una scadenza a vista o comunque entro i 12 mesi e, pertanto, rientrano tra quelli per i quali il criterio del costo ammortizzato può non essere applicato in quanto gli effetti sono irrilevanti rispetto al valore determinato in base ai paragrafi 54-57 del principio contabile OIC 19 (valore nominale senza applicare il criterio di valutazione del costo ammortizzato e l'attualizzazione).

In particolare, i debiti verso gli iscritti rappresentano i versamenti effettuati dagli iscritti in eccedenza rispetto al dovuto, naturalmente per la parte non ancora restituita o dagli stessi utilizzata a copertura di quanto dovuto per altre annualità.

Si precisa che i versamenti effettuati da soggetti che, per lo stesso anno, non hanno prodotto la relativa dichiarazione reddituale sono stati considerati in questa voce solo per la parte eccedente la contribuzione minima comunque dovuta da tutti gli iscritti.

# Note Esplicative sullo Stato Patrimoniale

## PARTE I - ATTIVITÀ

- **IMMOBILIZZAZIONI IMMATERIALI** € **2.045.257,06**

La voce comprende:

### Licenze software (€ 2.045.257,06)

Evidenzia i costi sostenuti per l'acquisto dei sistemi operativi e dei pacchetti applicativi installati sui server e sui computer in dotazione dell'Ente. In tale voce è altresì ricompreso il costo sostenuto per lo sviluppo e la manutenzione evolutiva dell'attuale applicativo software di gestione degli iscritti e delle prestazioni (S.A.P.E. Sistema Applicativo Previdenziale dell'ENPAP), entrato in esercizio il 1° gennaio 2014.

L'incremento registrato è essenzialmente riconducibile alle nuove funzionalità applicative del sistema S.A.P.E. entrate in produzione nel 2018 e ad altre licenze software acquistate nell'anno.

La posta è ammortizzata in un periodo di tre anni.

IMMOBILIZZAZIONI IMMATERIALI	
<b>Costo storico al 01/01/2018</b>	<b>1.713.347,00</b>
<i>Incrementi dell'anno</i>	331.910,06
<i>Decrementi dell'anno</i>	-
<b>Costo storico al 31/12/2018</b>	<b>2.045.257,06</b>
<b>Fondo di ammortamento al 01/01/2018</b>	<b>1.339.108,09</b>
<i>Ammortamenti dell'anno</i>	353.645,40
<i>Utilizzo del Fondo nell'anno</i>	-
<b>Fondo di ammortamento al 31/12/2018</b>	<b>1.692.753,49</b>
<b>Residuo da ammortizzare al 31/12/2018</b>	<b>352.503,57</b>

• **IMMOBILIZZAZIONI MATERIALI**

€ **49.848.199,47**

La posta Immobilizzazioni materiali è composta dalle seguenti voci:

- 1) Apparecchiature hardware
- 2) Macchine d'ufficio elettroniche
- 3) Macchine d'ufficio elettroniche di valore fino a un milione di lire
- 4) Cellulari
- 5) Mobili e arredi
- 6) Mobili e arredi di valore fino a un milione di lire
- 7) Impianti elettronici
- 8) Attrezzatura d'ufficio
- 9) Immobile in Roma, Via Andrea Cesalpino n. 1-1/A
- 10) Immobile in Roma, Via della Stamperia n. 64

L'importo complessivo a fine esercizio è composto come di seguito analiticamente illustrato:

**1) Apparecchiature hardware (€ 640.865,98)**

In tale posta sono ricomprese le immobilizzazioni informatiche quali il server centrale, i computer, le stampanti e altre apparecchiature hardware. Nel corso dell'anno si è provveduto al rinnovo tecnologico di parte delle apparecchiature in dotazione presso la Sede dell'Ente con l'acquisto di nuovi computer e altre dotazioni hardware. Si rileva che una parte limitata di tali beni non è presente presso la Sede dell'Ente in quanto è stata assegnata in dotazione ai Componenti degli Organi Statutari e al Personale.

APPARECCHIATURE HARDWARE	
Costo storico al 01/01/2018	635.190,67
<i>Incrementi dell'anno</i>	5.675,31
<i>Decrementi dell'anno</i>	-
<b>Costo storico al 31/12/2018</b>	<b>640.865,98</b>
Fondo di ammortamento al 01/01/2018	533.123,09
<i>Ammortamenti dell'anno</i>	56.993,94
<i>Utilizzo del Fondo nell'anno</i>	-
<b>Fondo di ammortamento al 31/12/2018</b>	<b>590.117,03</b>
Residuo da ammortizzare al 31/12/2018	50.748,95

**2) Macchine d'ufficio elettroniche (€ 73.703,07)**

In tale voce sono ricomprese gli oneri per l'acquisto di apparecchiature d'ufficio, quali il centralino elettronico, le fotocopiatrici, la macchina affrancatrice per la spedizione della corrispondenza, le macchine calcolatrici. Nel corso dell'anno si è registrato un lieve incremento per nuovi acquisti.

MACCHINE D'UFFICIO ELETTRONICHE	
Costo storico al 01/01/2018	73.594,07
<i>Incrementi dell'anno</i>	109,00
<i>Decrementi dell'anno</i>	-
<b>Costo storico al 31/12/2018</b>	<b>73.703,07</b>
Fondo di ammortamento al 01/01/2018	73.594,07
<i>Ammortamenti dell'anno</i>	27,25
<i>Utilizzo del Fondo nell'anno</i>	-
<b>Fondo di ammortamento al 31/12/2018</b>	<b>73.621,32</b>
Residuo da ammortizzare al 31/12/2018	81,75

### 3) Macchine d'ufficio elettroniche di valore fino a un milione di lire (€ 204,52)

La voce accoglie i costi sostenuti negli anni 1998 e 1999 per l'acquisto di piccoli apparati elettrici per l'ufficio (segreteria telefonica, radio registratori, piccoli elettrodomestici), il cui costo è già stato completamente ammortizzato. La posta non ha subito movimenti nell'anno.

MACCHINE D'UFFICIO ELETTRONICHE FINO A UN MILIONE DI LIRE	
Costo storico al 01/01/2018	204,52
<i>Incrementi dell'anno</i>	-
<i>Decrementi dell'anno</i>	-
<b>Costo storico al 31/12/2018</b>	<b>204,52</b>
Fondo di ammortamento al 01/01/2018	204,52
<i>Ammortamenti dell'anno</i>	-
<i>Utilizzo del Fondo nell'anno</i>	-
<b>Fondo di ammortamento al 31/12/2018</b>	<b>204,52</b>
Residuo da ammortizzare al 31/12/2018	0,00

### 4) Cellulari (€ 15.584,36)

Rappresenta il costo sostenuto per l'acquisto delle apparecchiature terminali per il servizio radiomobile e dei relativi accessori. Nel corso dell'anno si è registrato un lieve incremento per nuovi acquisti. Si rappresenta che una parte di tali beni non risulta presente presso la sede dell'Ente in quanto è in dotazione ai Componenti degli Organi Statutari e al Personale.

CELLULARI	
Costo storico al 01/01/2018	14.514,04
<i>Incrementi dell'anno</i>	1.070,32
<i>Decrementi dell'anno</i>	-
<b>Costo storico al 31/12/2018</b>	<b>15.584,36</b>
Fondo di ammortamento al 01/01/2018	12.330,51
<i>Ammortamenti dell'anno</i>	1.596,46
<i>Utilizzo del Fondo nell'anno</i>	-
<b>Fondo di ammortamento al 31/12/2018</b>	<b>13.926,97</b>
Residuo da ammortizzare al 31/12/2018	1.657,39

#### 5) Mobili e arredi (€ 313.339,98)

La voce accoglie i costi sostenuti per l'acquisto di armadiature, scrivanie, mobili, arredi ed altri complementi d'arredo diversi (armadi blindati, librerie, scaffalature, tendaggi, ecc.).

Nel corso dell'anno si è registrato un lieve incremento per nuovi acquisti.

MOBILI E ARREDI	
Costo storico al 01/01/2018	313.071,58
<i>Incrementi dell'anno</i>	268,40
<i>Decrementi dell'anno</i>	-
<b>Costo storico al 31/12/2018</b>	<b>313.339,98</b>
Fondo di ammortamento al 01/01/2018	255.605,04
<i>Ammortamenti dell'anno</i>	10.873,60
<i>Utilizzo del Fondo nell'anno</i>	-
<b>Fondo di ammortamento al 31/12/2018</b>	<b>266.478,64</b>
Residuo da ammortizzare al 31/12/2018	46.861,34

#### 6) Mobili e arredi di valore fino a un milione di lire (€ 3.877,44)

La voce comprende i costi sostenuti negli anni 1998 e 1999 per l'acquisto di mobilio e attrezzatura varia di valore unitario scarsamente significativo il cui ammortamento si è completato.

La posta non ha subito movimenti nell'anno.

MOBILI E ARREDI FINO A UN MILIONE DI LIRE	
Costo storico al 01/01/2018	3.877,44
<i>Incrementi dell'anno</i>	-
<i>Decrementi dell'anno</i>	-
<b>Costo storico al 31/12/2018</b>	<b>3.877,44</b>
Fondo di ammortamento al 01/01/2018	3.877,44
<i>Ammortamenti dell'anno</i>	-
<i>Utilizzo del Fondo nell'anno</i>	-
<b>Fondo di ammortamento al 31/12/2018</b>	<b>3.877,44</b>
Residuo da ammortizzare al 31/12/2018	0,00

#### 7) Impianti elettronici (€ 58.266,56)

La posta concerne il costo sostenuto per l'acquisto dei diversi sistemi elettronici installati presso la Sede dell'Ente, quali: il sistema di videosorveglianza, il sistema di rilevazione delle presenze del Personale, l'impianto di illuminazione di emergenza; l'impianto di diffusione, amplificazione e registrazione della sala riunioni; l'impianto di irrigazione automatico.

La posta non ha subito movimenti nell'anno.



IMPIANTI ELETTRONICI	
Costo storico al 01/01/2018	58.266,56
<i>Incrementi dell'anno</i>	-
<i>Decrementi dell'anno</i>	-
<b>Costo storico al 31/12/2018</b>	<b>58.266,56</b>
Fondo di ammortamento al 01/01/2018	41.464,72
<i>Ammortamenti dell'anno</i>	7.402,96
<i>Utilizzo del Fondo nell'anno</i>	-
<b>Fondo di ammortamento al 31/12/2018</b>	<b>48.867,68</b>
Residuo da ammortizzare al 31/12/2018	9.398,88

#### 8) Attrezzatura d'ufficio (€ 63.362,74)

Rappresenta il costo sostenuto per l'acquisto di attrezzature varie d'ufficio.

Nel corso dell'anno si è registrato un lieve incremento per nuovi acquisti.

ATTREZZATURA D'UFFICIO	
Costo storico al 01/01/2018	61.364,36
<i>Incrementi dell'anno</i>	1.998,38
<i>Decrementi dell'anno</i>	-
<b>Costo storico al 31/12/2018</b>	<b>63.362,74</b>
Fondo di ammortamento al 01/01/2018	50.362,86
<i>Ammortamenti dell'anno</i>	5.451,92
<i>Utilizzo del Fondo nell'anno</i>	-
<b>Fondo di ammortamento al 31/12/2018</b>	<b>55.814,78</b>
Residuo da ammortizzare al 31/12/2018	7.547,96

#### 9) Immobile Via Cesalpino 1-1/A (€ 5.249.822,42)

Rappresenta il costo sostenuto per l'acquisto dell'immobile sito in Via Andrea Cesalpino 1-1/A, adibito a Sede dell'Ente dal settembre del 2003. Il valore, in conformità a quanto previsto dal Codice civile (art. 2426) e dai principi contabili (documento OIC nr. 16), è comprensivo, oltre che del costo di acquisto del fabbricato (€ 3.842.439,33) anche dei costi accessori direttamente imputabili, con particolare riferimento ai costi per i lavori di ristrutturazione.

IMMOBILE IN ROMA, VIA CESALPINO NN. 1-1/A	
Costo storico al 01/01/2018	5.249.822,42
<i>Incrementi dell'anno</i>	-
<i>Decrementi dell'anno</i>	-
<b>Costo storico al 31/12/2018</b>	<b>5.249.822,42</b>
Fondo di ammortamento al 01/01/2018	2.360.688,57
<i>Ammortamenti dell'anno</i>	157.494,69
<i>Utilizzo del Fondo nell'anno</i>	-
<b>Fondo di ammortamento al 31/12/2018</b>	<b>2.518.183,26</b>
Residuo da ammortizzare al 31/12/2018	2.731.639,16



#### 10) Immobile Via della Stamperia 64 (€ 43.429.172,40)

Rappresenta il totale dei valori delle diverse componenti per l'acquisto dell'immobile sito in Roma, Via della Stamperia n. 64-Via della Panetteria nn. 18-18A-24.

Il costo storico originario (Euro 55.228.964,00), in conformità a quanto previsto dal Codice civile (art. 2426) e dai principi contabili (documento OIC nr. 16), era così composto: prezzo di acquisto del fabbricato (€ 44.500.000,00), IVA sul prezzo di acquisto (€ 8.900.000,00), oneri accessori quali costi notarili, imposta di registro, ecc. (€ 1.828.964,00). Il prezzo di acquisto era comprensivo di tutti i lavori - interamente a carico del venditore - di restauro, risanamento conservativo e manutenzione straordinaria per la messa in sicurezza e la riqualificazione dell'immobile, anche al fine della pattuita consegna all'Ente "chiavi in mano".

A seguito di una perizia di stima rilasciata dalla Borsa Immobiliare di Roma nell'aprile del 2014, l'immobile risultava avere all'epoca un valore di mercato stimato in Euro 39.287.000,00. Sulla base di tale evidenza, il Consiglio di Amministrazione, anche tenuto conto di quanto previsto dal principio contabile OIC nr. 16, ha ritenuto di dover considerare "durevole" la predetta diminuzione di valore e, pertanto, ha disposto, con effetto sul bilancio consuntivo del 2013, la svalutazione del valore contabile residuo (costo storico al netto degli ammortamenti imputati) al predetto minor valore individuato dalla perizia di stima.

Si rammenta che, in relazione alla intervenuta destinazione di tale immobile integralmente ad uso locativo e, dunque, qualificabile quale investimento finanziario di lungo termine, il Consiglio di Amministrazione si è determinato di avvalersi della facoltà, prevista dal paragrafo 52 del previgente principio contabile OIC nr. 16, di non procedere ulteriormente all'ammortamento del costo storico del fabbricato a far data dall'esercizio 2014.

Si informa, infine, che in base al piano triennale immobiliare 2019-2021 approvato dal Consiglio di amministrazione (delibera n. 92/18 del 29 novembre 2018) è previsto per l'anno 2019 il conferimento dell'immobile in un fondo immobiliare.

IMMOBILE IN ROMA, VIA DELLA STAMPERIA N. 64	
Costo storico al 01/01/2018	43.429.172,40
<i>Incrementi dell'anno</i>	-
<i>Decrementi dell'anno</i>	-
Costo storico al 31/12/2018	43.429.172,40
Fondo di ammortamento al 01/01/2018	4.142.172,40
<i>Ammortamenti dell'anno</i>	-
<i>Utilizzo del Fondo nell'anno</i>	-
Fondo di ammortamento al 31/12/2018	4.142.172,40
Residuo da ammortizzare al 31/12/2018	39.287.000,00



• **IMMOBILIZZAZIONI FINANZIARIE**

**€ 1.218.973.987,01**

La voce comprende:

- 1) i titoli di Stato italiani e altri titoli obbligazionari di emittenti bancari;
- 2) le quote dei seguenti fondi immobiliari:
  - a. fondo immobiliare “Cartesio”
  - b. fondo immobiliare “Fedora”
  - c. fondo immobiliare “Spazio Sanità”
  - d. fondo immobiliare “Socrate”
  - e. fondo immobiliare “Star One”
  - f. fondo immobiliare “Investimenti per l’Abitare”
- 3) le quote del fondo di “private equity” denominato “Quercus Renewable Energy II” (fondo di diritto lussemburghese specializzato nelle energie rinnovabili);
- 4) le quote del comparto della SICAV di diritto lussemburghese “Luxembourg Selection Fund” (UBS) specificamente dedicato all’Ente denominato “Psychology for Sustainable Yield ENPAP Selection Fund”, avviato alla fine del mese di dicembre del 2015 per la gestione della quota del portafoglio azionario, obbligazionario, “alternativo liquido” e la liquidità (ed in particolare per la gestione delle seguenti asset class: Cash, Governativo world ex EMU, Corporate EMU, Corporate world ex EMU, Bond High Yield, Bond Emerging, Equity Europe, Equity world ex Europe, Equity Emerging, alternativi “liquidi”) da conferire “in delega” a gestori esterni;
- 5) le quote di alcuni fondi di diritto lussemburghese specializzati nelle strategie alternative di “private debt”;
- 6) le quote di partecipazione al capitale della Banca d’Italia.

Ai sensi di quanto previsto dal I comma, n. 9, dell’art. 2427 del Codice Civile, si rappresenta che:

- a) per quanto concerne il fondo immobiliare “Investimenti per l’Abitare”, l’Ente ha sottoscritto un impegno di partecipazione per complessivi 5 milioni di Euro, con un impegno residuo di versamento per l’Ente di ulteriori per 2,28 milioni di Euro.
- b) per quanto concerne i fondi di diritto lussemburghese specializzati nelle strategie alternative di “private debt”, l’Ente ha sottoscritto un impegno di partecipazione per complessivi 30 milioni di Euro, con un impegno residuo di versamento per l’Ente di ulteriori 10 milioni di Euro.



- c) per quanto concerne il fondo immobiliare “Cartesio”, l’Ente nel dicembre del 2018 ha sottoscritto un ulteriore impegno di partecipazione per complessivi 15 milioni di Euro, il cui richiamo è previsto a partire dall’anno 2019.

La seguente tabella evidenzia la composizione di dettaglio della voce e le differenze rispetto ai valori al 31/12/2017.

In particolare, nel corso dell’anno si sono verificati i seguenti fatti di rilievo:

- a) sono state effettuate le seguenti operazioni sui titoli di Stato italiani legati all’inflazione:
  - a. vendita BTPi 09/2019 per nominali 60 milioni di Euro
  - b. acquisto BTPi 09/2032 per nominali 20 milioni di Euro;
  - c. acquisto BTPi 15/09/2041 per nominali 70 milioni di Euro;
  - d. acquisto BTPi 05/2028 per nominali 35 milioni di Euro;
- b) sono state effettuate ulteriori sottoscrizioni di quote del comparto della SICAV di diritto lussemburghese “Luxembourg Selection Fund” (UBS) specificamente dedicato all’Ente denominato “Psychology for Sustainable Yield ENPAP Selection Fund”, per un controvalore di 45 milioni di Euro. Al 31/12/2018 le somme complessivamente investite nel comparto (a valori contabili) erano le seguenti:
  - a. 320 milioni di Euro nei sotto-comparti “Equity”;
  - b. 185 milioni di Euro nei sotto-comparti “Bond”;
  - c. 85 milioni di Euro nel sotto-comparto “Liquid Alternative”;
- c) sono stati effettuati versamenti (al netto di eventuali rimborsi ottenuti) per i richiami ricevuti dai seguenti fondi di diritto lussemburghese specializzati nelle strategie alternative di “private debt”:
  - a. Alcentra Clareant European Direct Lending Fund II per complessivi 2,17 milioni di Euro (importi ancora da richiamare: 1,45 milioni di Euro - totale sottoscritto: 10 milioni di Euro);
  - b. BlueBay Senior Loan Fund I per complessivi 3,079 milioni di Euro (importi ancora da richiamare: 5,6 milioni di Euro - totale sottoscritto: 10 milioni di Euro);
  - c. PartnersGroup Credit Opportunities 2017 per complessivi 67mila Euro - totale sottoscritto: 5 milioni di Euro);
  - d. BlackRock European Middle Market Fund I per complessivi 8mila Euro (importi ancora da richiamare: 2,9 milioni di Euro - totale sottoscritto: 5 milioni di Euro);

- d) sono stati effettuati versamenti per i richiami ricevuti dal fondo immobiliare “Investimenti per l’Abitare” per un controvalore di 571mila Euro.
- e) sono stati ricevuti i rimborsi parziali da parte dei seguenti fondi:
- a. fondo immobiliare “Fedora” per 41mila Euro
  - b. fondo immobiliare “Socrate” per 55mila Euro;

Le altre movimentazioni esposte sono relative, per le obbligazioni, alla capitalizzazione degli scarti positivi/negativi di emissione e di negoziazione.

ISIN	IMMOBILIZZAZIONI FINANZIARIE	al 01/01/2018	al 31/12/2018	differenza
<b>FONDI COMUNI MOBILIARI E IMMOBILIARI</b>		<b>719.521.038,35</b>	<b>770.324.251,83</b>	<b>50.803.213,48</b>
	FONDO IMMOBILIARE "FEDORA"	4.465.710,69	4.424.491,05	-41.219,64
	FONDO IMMOBILIARE "CARTESIO"	109.246.725,90	109.246.725,90	0,00
	FONDO IMMOBILIARE "SOCRATE"	3.009.826,45	2.954.944,45	-54.882,00
	FONDO IMMOBILIARE "STAR ONE"	9.520.000,00	9.520.000,00	0,00
	FONDO IMMOBILIARE "INVESTIMENTI PER L'ABITARE"	2.076.703,06	2.647.445,31	570.742,25
	FONDO IMMOBILIARE "SPAZIO SANITA' "	3.015.985,20	3.015.985,20	0,00
	FONDO QUERCUS RENEWABLE ENERGY II	28.342.864,92	28.342.864,92	0,00
	Alcentra Clarent European Direct Lending Fund II	6.480.954,70	8.655.454,27	2.174.499,57
	BlueBay Senior Loan Fund I	1.284.225,56	4.363.240,72	3.079.015,16
	PartnersGroup Credit Opportunities 2017	4.976.000,07	5.043.459,18	67.459,11
	BlackRock European Middle Market Fund I	2.102.042,09	2.109.641,32	7.599,23
LU1336827164	PSY ENPAP SELECTION FUND	544.999.999,71	589.999.999,51	44.999.999,80
<b>AZIONI E QUOTE DI PARTECIPAZIONE</b>		<b>10.000.000,00</b>	<b>10.000.000,00</b>	<b>0,00</b>
	Quote Banca d'Italia	10.000.000,00	10.000.000,00	0,00
<b>OBBLIGAZIONI</b>		<b>355.240.022,38</b>	<b>438.649.735,18</b>	<b>83.409.712,80</b>
IT0003256820	BTP 01/02/2033 5,75%	23.572.797,54	23.667.341,67	94.544,13
IT0004513641	BTP 01/03/2025 5%	29.993.787,95	29.994.647,62	859,67
IT0005105843	BTP Italia 20/04/2023 0,50%	30.133.141,44	30.108.026,90	-25.114,54
IT0004009673	BTP 01/08/2021 3,75%	7.602.382,30	7.629.616,11	27.233,81
IT0004695075	BTP 01/09/2021 4,75%	30.043.396,55	30.031.561,26	-11.835,29
IT0001174611	BTP 01/11/2027 6,5%	29.998.814,17	29.998.935,12	120,95
IT0001278511	BTP 01/11/2029 5,25%	30.043.829,91	30.040.127,74	-3.702,17
IT0004380546	BTPi 15/09/2019 2,35%	59.550.810,13	0,00	-59.550.810,13
IT0005138828	BTPi 15/09/2032 1,25%	61.252.474,23	81.969.277,74	20.716.803,51
IT0005174906	BTP ITALIA 04/2024 0,40%	15.035.761,26	14.979.227,53	-56.533,73
IT0005246134	BTPi 15/05/2028 1,30%	30.515.715,78	64.072.726,68	33.557.010,90
IT0004545890	BTPi 15/09/2041 2,55%	-	88.659.633,64	88.659.633,64
XS0471891878	NOMURA 12/2019 TV	7.497.111,12	7.498.613,17	1.502,05
<b>TOTALE IMMOBILIZZAZIONI FINANZIARIE</b>		<b>1.084.761.060,73</b>	<b>1.218.973.987,01</b>	<b>134.212.926,28</b>



Con riferimento alla valutazione dei singoli strumenti si precisa che ai sensi dell'art. 12 del D.Lgs. 139/2015, le modificazioni previste all'articolo 2426, comma 1, numero 1) (ovvero l'applicazione del criterio del "costo ammortizzato" per le immobilizzazioni finanziarie) possono non essere applicate alle componenti delle voci riferite a operazioni che non hanno ancora esaurito i loro effetti in bilancio. Pertanto, i titoli già presenti in portafoglio anteriormente al 01/01/2016 sono valutati in base al precedente criterio in vigore fino al 31/12/2015, ovvero iscrizione in bilancio al costo di acquisto, eventualmente incrementato degli oneri accessori di diretta imputazione. Al contrario, per i titoli acquistati a partire dal 01/01/2016 trova applicazione il nuovo criterio del "costo ammortizzato".

La seguente tabella illustra per tutti i titoli il valore contabile e il valore di mercato al 31/12/2018 (o l'ultimo disponibile per i fondi immobiliari e per il fondo "Quercus Renewable Energy II").

A tale riguardo, si precisa che:

- a) per i titoli di Stato italiani, trattandosi di titoli da detenere fino alla loro naturale scadenza e in assenza di significativi peggioramenti nel rating dell'emittente, il minor valore di mercato rispetto al costo di acquisto non è stato considerato quale perdita durevole di valore;
- b) per quanto concerne il valore delle quote del comparto dedicato "PSY ENPAP Selection Fund", si evidenzia come il minor valore di mercato al 31/12/2018 rispetto al costo storico è già stato più che recuperato nell'arco del primo bimestre del 2019;
- c) per quanto concerne il fondo immobiliare "Investimenti per l'Abitare", la differenza negativa tra il valore contabile e il valore di mercato in base all'ultimo NAV disponibile (al 30/06/2018) non è stata considerata quale perdita durevole di valore in considerazione sia del fatto che il fondo non è ancora pienamente operativo (sono ancora in corso le operazioni di richiamo del capitale sottoscritto) sia della durata residua ancora molto lunga del fondo (scadenza 31/12/2045), che fanno ritenere tale minor valore ampiamente recuperabile nel tempo.
- d) per il fondo "Quercus Renewable Energy II", il minor valore derivante dall'ultimo NAV disponibile al 30/06/2018 deriva sia da un effetto cambio negativo legato agli esiti della c.d. "Brexit" (in quanto il fondo ha una quota consistente degli impianti in UK), sia da una riduzione dei prezzi di vendita dell'energia prodotta in alcuni Paesi. Tuttavia, le previsioni aggiornate contenute nell'ultimo "business plan" (aggiornato al 31/12/2018), predisposto dalla società di gestione, evidenzia sostanziale la capacità del fondo, ormai pienamente a regime, di garantire, entro la scadenza prevista del 31/12/2026, la piena restituzione del capitale investito.

ISIN	TITOLO	VALORE CONTABILE	VALORE MERCATO AL 31/12	DIFFERENZA	DIFFERENZA %
XS0471891878	NOMURA 12/2019 TV	7.498.613,17	7.500.000,00	1.386,83	0,0%
IT0004009673	BTP-1AG21 3,75%	7.629.616,11	8.241.310,00	611.693,89	8,0%
IT0004695075	BTP-1ST21 4,75%	30.031.561,26	32.907.000,00	2.875.438,74	9,6%
IT0005105843	BTP ITALIA 20/04/2023 0,50%	30.108.026,90	29.418.193,35	-689.833,55	-2,3%
IT0005174906	BTP ITALIA 11/04/2024 0,40%	14.979.227,53	14.330.735,49	-648.492,04	-4,3%
IT0004513641	BTP-1MZ25 5%	29.994.647,62	34.893.000,00	4.898.352,38	16,3%
IT0001174611	BTP-1NV27 6,5%	29.998.935,12	39.252.000,00	9.253.064,88	30,8%
IT0005246134	BTPi 15/05/2028 1,30%	64.072.726,68	64.771.353,86	698.627,17	1,1%
IT0001278511	BTP-1NV29 5,25%	30.040.127,74	36.759.000,00	6.718.872,26	22,4%
IT0005138828	BTPi 15/09/2032 1,25%	81.969.277,74	75.804.419,04	-6.164.858,70	-7,5%
IT0003256820	BTP-1FB33 5,75%	23.667.341,67	32.425.000,00	8.757.658,33	37,0%
IT0004545890	BTPi 15/09/2041 2,55%	88.659.633,64	84.135.656,43	-4.523.977,21	-5,1%
	<b>TOTALE OBBLIGAZIONI</b>	<b>438.649.735,18</b>	<b>460.437.668,17</b>	<b>21.787.932,99</b>	<b>5,0%</b>
ISIN	TITOLO	VALORE CONTABILE	VALORE MERCATO AL 31/12	DIFFERENZA	DIFFERENZA %
LU1336827164	PSY ENPAP Selection Fund	589.999.999,51	567.832.938,17	-22.167.061,34	-3,8%
	Alcentra Clareant European Direct Lending Fund II	8.655.454,27	9.383.054,00	727.599,73	8,4%
	BlueBay Senior Loan Fund I	4.363.240,72	4.363.240,72	0,00	0,0%
	PartnersGroup Credit Opportunities 2017	5.043.459,18	5.292.711,00	249.251,82	4,9%
	BlackRock European Middle Market Fund I	2.109.641,32	2.109.641,32	0,00	0,0%
	Fondo Immobiliare FEDORA	4.424.491,05	4.578.545,33	154.054,28	3,5%
	Fondo Immobiliare INVESTIMENTI PER L'ABITARE	2.647.445,31	2.635.450,00	-11.995,31	-0,5%
IT0004683329	Fondo Immobiliare CARTESIO	109.246.725,90	114.847.145,84	5.600.419,94	5,1%
IT0004027071	Fondo Immobiliare SOCRATE	2.954.944,45	3.060.372,77	105.428,32	3,6%
IT0004671340	Fondo Immobiliare STAR ONE	9.520.000,00	11.273.434,42	1.753.434,42	18,4%
	Fondo Immobiliare SPAZIO SANITA'	3.015.985,20	3.547.152,66	531.167,46	17,6%
LU0699381165	QUERCUS RENEWABLE ENERGY II	28.342.864,92	19.301.229,99	-9.041.634,93	-31,9%
	<b>TOTALE FONDI</b>	<b>770.324.251,83</b>	<b>748.224.916,22</b>	<b>-22.099.335,61</b>	<b>-2,9%</b>
ISIN	TITOLO	VALORE CONTABILE	VALORE MERCATO AL 31/12	DIFFERENZA	DIFFERENZA %
	Quote Banca d'Italia	10.000.000,00	10.000.000,00	0,00	0,0%
	<b>TOTALE ALTRO</b>	<b>10.000.000,00</b>	<b>10.000.000,00</b>	<b>0,00</b>	<b>0,0%</b>
	<b>TOTALE IMMOBILIZZAZIONI FINANZIARIE</b>	<b>1.218.973.987,01</b>	<b>1.218.662.584,38</b>	<b>-311.402,62</b>	<b>0,0%</b>

• **ATTIVITÀ FINANZIARIE**

**€ 4.999.877,64**

La posta evidenzia gli investimenti finanziari non immobilizzati in essere alla data di chiusura dell'esercizio.

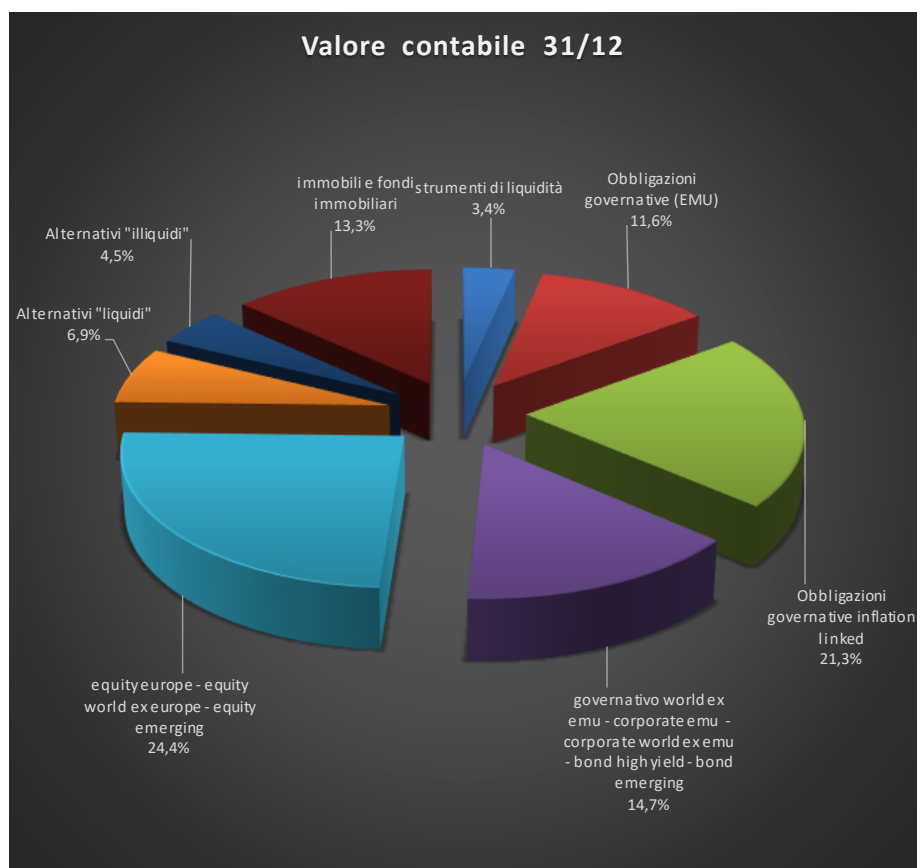
La composizione analitica della voce e la relativa movimentazione dell'anno è di seguito:

ISIN	ATTIVITA' FINANZIARIE	al 01/01/2018	al 31/12/2018	differenza
LU1050624516	RESPONSABILITY MICRO AND SME FINANCE	4.999.877,64	4.999.877,64	-
	<b>TOTALE ATTIVITA' FINANZIARIE</b>	<b>4.999.877,64</b>	<b>4.999.877,64</b>	<b>-</b>

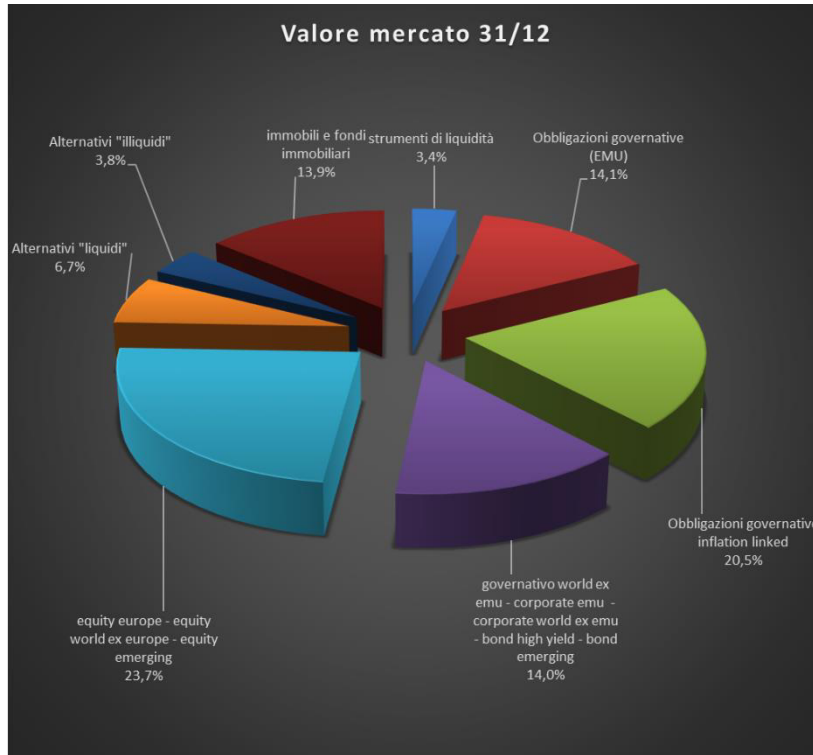
La seguente tabella illustra per tali titoli il valore contabile e il valore di mercato al 31/12/2018.

ISIN	TITOLO	VALORE CONTABILE	VALORE MERCATO AL 31/12	DIFFERENZA	DIFFERENZA %
LU1050624516	RESPONSABILITY MICRO AND SME FINANCE	4.999.877,64	6.503.294,63	1.503.416,99	30,1%
	<b>TOTALE ATTIVITA' FINANZIARIE</b>	<b>4.999.877,64</b>	<b>6.503.294,63</b>	<b>1.503.416,99</b>	<b>30,1%</b>

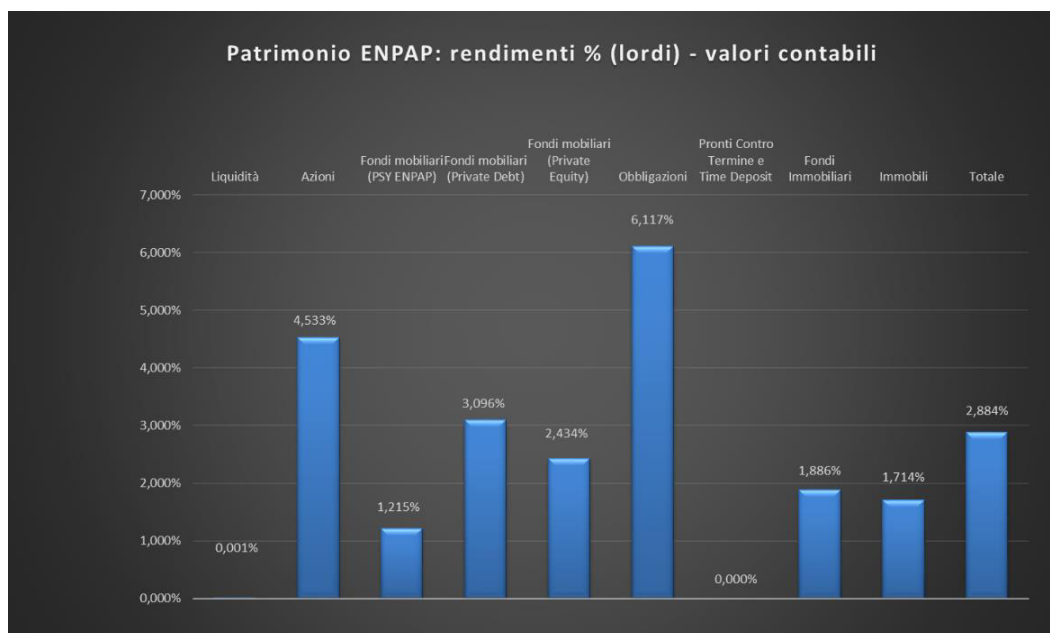
Nei seguenti grafici è riportata la composizione (a valori contabili e a valori di mercato), alla fine dell'esercizio, del complesso del patrimonio mobiliare e immobiliare dell'Ente per tipologia di strumento.







Nello specifico, il **rendimento complessivo lordo e netto** (espresso a valori contabili, in termini percentuali sul capitale medio investito) delle varie tipologie di investimento (comprensivo sia dell'impiego delle disponibilità monetarie sui conti bancari che dei valori mobiliari immobilizzati - compreso anche la quota del fabbricato di Via della Stamperia destinata alla locazione) effettuati dall'Ente nel corso del 2018 è evidenziato nelle seguenti tabelle e grafici:



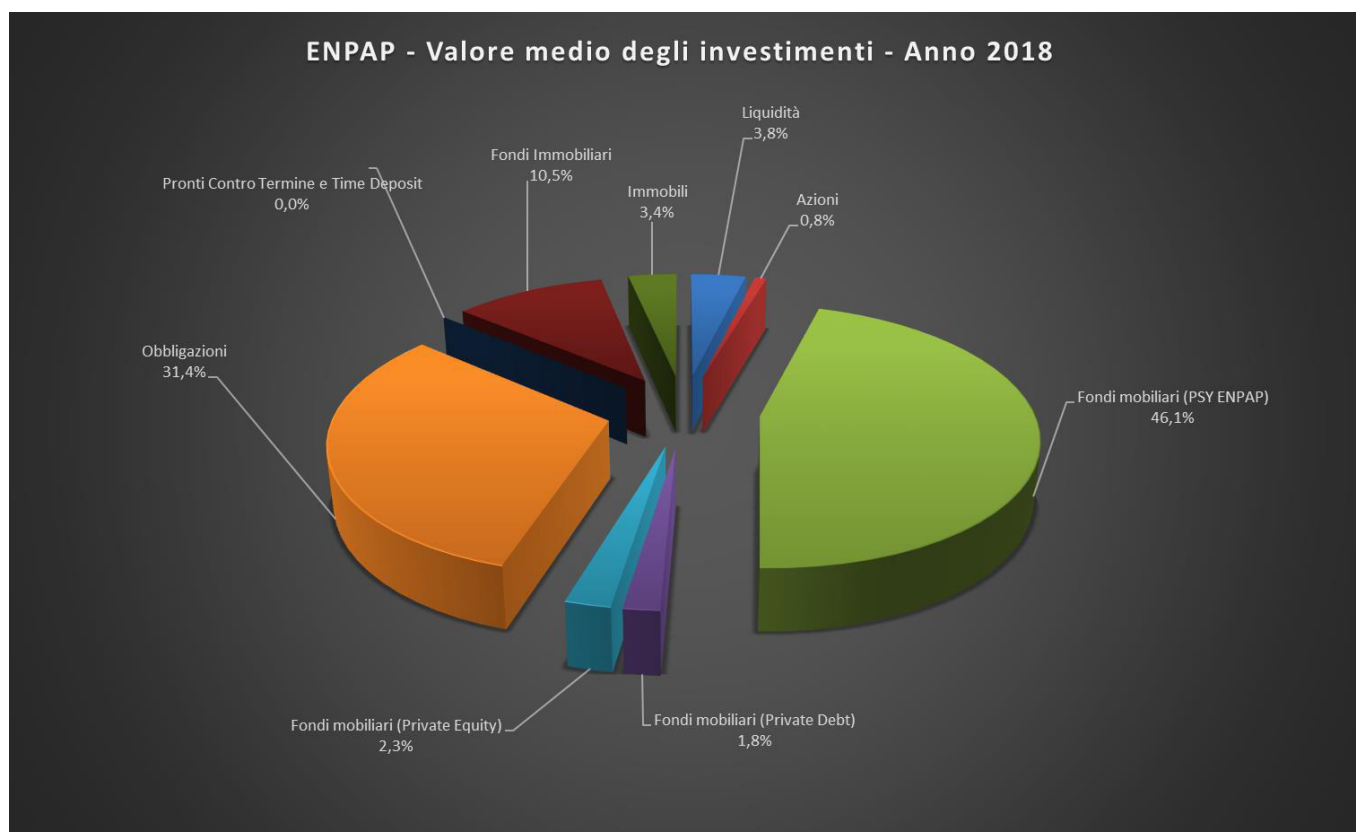


**ENPAP**

ENTE NAZIONALE DI PREVIDENZA  
ED ASSISTENZA PER GLI PSICOLOGI

<b>REDDITIVITA' DELLA GESTIONE FINANZIARIA - (valori contabili)</b>														
	Valore medio in portafoglio		Redditi da interessi utili o partecipazioni		Utili o perdite da realizzo		Plusvalenze o minusv. maturate	Redditi lordi	Interessi passivi	Oneri di gestione	Redditi netti	Rendimenti sul valore in portafoglio		
	A	B	C	D	E	F						G = B+D+F	H	I
Attività liquide	47.567.131,38	293,39	217,09	-	-	-	-	293,39	-	1.010,60	-	793,51	0,001%	-0,002%
Pronti contro termine e Time Deposit	-	-	-	-	-	-	-	-	-	-	-	-	-	-
Titoli obbligazionari	393.006.374,19	12.438.422,84	10.834.537,12	11.601.165,16	9.915.434,45	-	24.039.588,00	-	-	-	-	20.749.971,57	6,117%	5,280%
Azioni	10.000.000,00	453.333,33	344.533,33	-	-	-	453.333,33	-	-	-	-	344.533,33	4,533%	3,445%
Fondi mobiliari	626.794.958,14	8.383.590,05	6.333.589,50	-	-	-	8.383.590,05	-	-	1.942,25	-	6.331.647,25	1,338%	1,010%
Fondi immobiliari	131.467.275,02	2.480.045,70	1.835.233,82	-	-	-	2.480.045,70	-	-	-	-	1.835.233,82	1,886%	1,396%
Patrimonio immobiliare	42.018.639,16	720.000,00	493.047,32	-	-	-	720.000,00	-	-	52.829,81	-	440.217,51	1,714%	1,048%
<b>TOTALE</b>	<b>1.250.854.377,89</b>	<b>24.475.685,31</b>	<b>19.841.158,18</b>	<b>11.601.165,16</b>	<b>9.915.434,45</b>	<b>-</b>	<b>36.076.850,47</b>	<b>-</b>	<b>-</b>	<b>55.782,66</b>	<b>29.700.809,97</b>	<b>2,884%</b>	<b>2,374%</b>	
<b>TOTALE PATRIMONIO MOBILIARE</b>	<b>1.029.801.332,33</b>	<b>21.275.346,22</b>	<b>17.512.659,95</b>	<b>11.601.165,16</b>	<b>9.915.434,45</b>	<b>-</b>	<b>32.876.511,38</b>	<b>-</b>	<b>-</b>	<b>1.942,25</b>	<b>27.426.152,15</b>	<b>3,193%</b>	<b>2,663%</b>	
<b>TOTALE PATRIMONIO IMMOBILIARE</b>	<b>173.485.914,18</b>	<b>3.200.045,70</b>	<b>2.328.281,14</b>	<b>-</b>	<b>-</b>	<b>-</b>	<b>3.200.045,70</b>	<b>-</b>	<b>-</b>	<b>52.829,81</b>	<b>2.275.451,33</b>	<b>1,845%</b>	<b>1,312%</b>	
<b>TOTALE LIQUIDITA'</b>	<b>47.567.131,38</b>	<b>293,39</b>	<b>217,09</b>	<b>-</b>	<b>-</b>	<b>-</b>	<b>293,39</b>	<b>-</b>	<b>-</b>	<b>1.010,60</b>	<b>-</b>	<b>793,51</b>	<b>0,001%</b>	<b>-0,002%</b>

Infine, il grafico seguente evidenzia il valore medio percentuale degli investimenti nel corso dell'anno nelle varie classi di attività:



- CREDITI VERSO ISCRITTI**

**€ 209.497.611,98**

La posta rappresenta il complesso dei crediti vantati dall'Ente nei confronti degli iscritti per contributi dovuti e non ancora versati, per gli anni di contribuzione dal 1996 al 2018.

Per l'anno 2018, il dato è stato ottenuto detraendo, dal totale della contribuzione presuntivamente dovuta, il totale della contribuzione già versata a titolo di acconto per lo stesso anno entro il 31/12/2018, in anticipo rispetto alle scadenze regolamentari (il 1° marzo 2019 e il 1° ottobre 2019 rispettivamente per l'acconto e per il saldo contributivo).

Di seguito il dettaglio per il solo anno 2018:

CREDITI VERSO ISCRITTI PER CONTRIBUZIONE 2018 AL 31/12/2018	
Contribuzione soggettiva anno 2018	105.206.575,25
Contribuzione integrativa anno 2018	20.860.415,46
Contribuzione di maternità anno 2018	6.412.140,00
<b>Totale Contribuzione anno 2018</b>	<b>132.479.130,71</b>
- Acconto anno 2018 già versato	-12.159.478,27
<b>Crediti verso Iscritti per Contribuzione 2018 al 31/12/2018</b>	<b>120.319.652,44</b>

L'importo dei Crediti verso Iscritti per la Contribuzione 2018 al termine dell'esercizio appare elevata, rappresentando il 57,43% del totale dei crediti verso gli iscritti e il 67,07% di quelli relativi alla sola contribuzione; si ritiene utile ricordare che tale valore non può che essere rilevante in quanto alla data di chiusura del bilancio non sono ancora scaduti i termini regolamentari per i versamenti dell'acconto e del saldo previsti per il medesimo anno, come sopra ricordati (marzo e ottobre 2019). Pertanto, la rilevanza di tale valore è da considerarsi fisiologica in relazione alle vigenti previsioni regolamentari, destinato a una drastica riduzione nel 2019, così come dimostrato, a titolo di esempio, dalla riduzione nell'esercizio in esame dei crediti verso gli iscritti maturati nel 2017 e i cui termini di pagamento sono scaduti nel 2018.

Nella posta Crediti Verso Iscritti sono ricompresi, inoltre, gli importi ancora dovuti dagli iscritti a titolo di sanzioni (per tardivo/omesso versamento, per tardiva/omessa dichiarazione e, a partire dall'anno 2002, per tardiva iscrizione) e di interessi di mora (per omesso o tardivo versamento) secondo il regime sanzionatorio ordinario.

Nelle tabelle seguenti si dà contezza della movimentazione analitica registrata nell'anno 2018 dei crediti verso gli Iscritti per tipologia di contribuzione, per sanzioni e per interessi per ciascuna annualità a far data dalla costituzione dell'Ente:

CREDITI VERSO ISCRITTI ANNO 1996	al 31/12/2018	al 01/01/2018	differenza
Crediti verso Iscritti per contributo soggettivo	35.715,53	37.208,61	-1.493,08
Crediti verso Iscritti per contributo integrativo	4.954,36	4.954,36	0,00
Crediti verso Iscritti per contributo di maternità	-	-	0,00
Crediti verso Iscritti per sanzioni	119.888,45	123.051,55	-3.163,10
Crediti verso Iscritti per interessi	58.835,47	60.978,93	-2.143,46
<b>Totale Crediti verso Iscritti anno 1996</b>	<b>219.393,81</b>	<b>226.193,45</b>	<b>-6.799,64</b>

CREDITI VERSO ISCRITTI ANNO 1997	al 31/12/2018	al 01/01/2018	differenza
Crediti verso Iscritti per contributo soggettivo	84.209,43	90.152,80	-5.943,37
Crediti verso Iscritti per contributo integrativo	12.345,63	13.282,99	-937,36
Crediti verso Iscritti per contributo di maternità	2.324,53	2.463,97	-139,44
Crediti verso Iscritti per sanzioni	266.010,41	282.462,70	-16.452,29
Crediti verso Iscritti per interessi	149.194,12	155.952,95	-6.758,83
<b>Totale Crediti verso Iscritti anno 1997</b>	<b>514.084,12</b>	<b>544.315,41</b>	<b>-30.231,29</b>

CREDITI VERSO ISCRITTI ANNO 1998	al 31/12/2018	al 01/01/2018	differenza
Crediti verso Iscritti per contributo soggettivo	112.771,26	119.381,91	-6.610,65
Crediti verso Iscritti per contributo integrativo	22.657,86	24.109,62	-1.451,76
Crediti verso Iscritti per contributo di maternità	4.007,63	4.240,03	-232,40
Crediti verso Iscritti per sanzioni	340.759,92	360.626,26	-19.866,34
Crediti verso Iscritti per interessi	212.377,44	219.525,91	-7.148,47
<b>Totale Crediti verso Iscritti anno 1998</b>	<b>692.574,11</b>	<b>727.883,73</b>	<b>-35.309,62</b>

CREDITI VERSO ISCRITTI ANNO 1999	al 31/12/2018	al 01/01/2018	differenza
Crediti verso Iscritti per contributo soggettivo	158.732,53	167.444,81	-8.712,28
Crediti verso Iscritti per contributo integrativo	31.439,54	33.333,39	-1.893,85
Crediti verso Iscritti per contributo di maternità	7.177,33	7.673,08	-495,75
Crediti verso Iscritti per sanzioni	437.351,68	464.863,62	-27.511,94
Crediti verso Iscritti per interessi	276.431,20	285.400,19	-8.968,99
<b>Totale Crediti verso Iscritti anno 1999</b>	<b>911.132,28</b>	<b>958.715,09</b>	<b>-47.582,81</b>

CREDITI VERSO ISCRITTI ANNO 2000	al 31/12/2018	al 01/01/2018	differenza
Crediti verso Iscritti per contributo soggettivo	236.032,33	241.974,72	-5.942,39
Crediti verso Iscritti per contributo integrativo	46.841,67	47.938,28	-1.096,61
Crediti verso Iscritti per contributo di maternità	9.907,48	10.366,63	-459,15
Crediti verso Iscritti per sanzioni	542.665,04	565.803,41	-23.138,37
Crediti verso Iscritti per interessi	381.085,40	379.387,90	1.697,50
<b>Totale Crediti verso Iscritti anno 2000</b>	<b>1.216.531,92</b>	<b>1.245.470,94</b>	<b>-28.939,02</b>

CREDITI VERSO ISCRITTI ANNO 2001	al 31/12/2018	al 01/01/2018	differenza
Crediti verso Iscritti per contributo soggettivo	364.038,06	379.667,75	-15.629,69
Crediti verso Iscritti per contributo integrativo	63.605,16	65.818,66	-2.213,50
Crediti verso Iscritti per contributo di maternità	25.924,29	27.202,05	-1.277,76
Crediti verso Iscritti per sanzioni	838.411,89	880.402,83	-41.990,94
Crediti verso Iscritti per interessi	591.450,88	602.817,30	-11.366,42
<b>Totale Crediti verso Iscritti anno 2001</b>	<b>1.883.430,28</b>	<b>1.955.908,59</b>	<b>-72.478,31</b>

CREDITI VERSO ISCRITTI ANNO 2002	al 31/12/2018	al 01/01/2018	differenza
Crediti verso Iscritti per contributo soggettivo	359.100,83	373.799,72	-14.698,89
Crediti verso Iscritti per contributo integrativo	62.743,96	65.753,96	-3.010,00
Crediti verso Iscritti per contributo di maternità	28.811,65	29.844,55	-1.032,90
Crediti verso Iscritti per sanzioni	711.812,93	745.175,36	-33.362,43
Crediti verso Iscritti per interessi	542.719,92	548.821,70	-6.101,78
<b>Totale Crediti verso Iscritti anno 2002</b>	<b>1.705.189,29</b>	<b>1.763.395,29</b>	<b>-58.206,00</b>

CREDITI VERSO ISCRITTI ANNO 2003	al 31/12/2018	al 01/01/2018	differenza
Crediti verso Iscritti per contributo soggettivo	444.265,81	467.505,22	-23.239,41
Crediti verso Iscritti per contributo integrativo	85.223,23	90.151,00	-4.927,77
Crediti verso Iscritti per contributo di maternità	35.649,11	36.888,59	-1.239,48
Crediti verso Iscritti per sanzioni	587.728,87	620.039,59	-32.310,72
Crediti verso Iscritti per interessi	599.421,74	605.028,22	-5.606,48
<b>Totale Crediti verso Iscritti anno 2003</b>	<b>1.752.288,76</b>	<b>1.819.612,62</b>	<b>-67.323,86</b>

CREDITI VERSO ISCRITTI ANNO 2004	al 31/12/2018	al 01/01/2018	differenza
Crediti verso Iscritti per contributo soggettivo	536.813,97	554.735,14	-17.921,17
Crediti verso Iscritti per contributo integrativo	102.355,18	106.242,48	-3.887,30
Crediti verso Iscritti per contributo di maternità	36.371,16	37.451,16	-1.080,00
Crediti verso Iscritti per sanzioni	568.991,82	590.446,55	-21.454,73
Crediti verso Iscritti per interessi	651.092,93	646.951,30	4.141,63
<b>Totale Crediti verso Iscritti anno 2004</b>	<b>1.895.625,06</b>	<b>1.935.826,63</b>	<b>-40.201,57</b>

CREDITI VERSO ISCRITTI ANNO 2005	al 31/12/2018	al 01/01/2018	differenza
Crediti verso Iscritti per contributo soggettivo	634.709,39	656.836,07	-22.126,68
Crediti verso Iscritti per contributo integrativo	119.198,26	123.882,04	-4.683,78
Crediti verso Iscritti per contributo di maternità	52.940,80	54.673,65	-1.732,85
Crediti verso Iscritti per sanzioni	518.861,02	535.362,71	-16.501,69
Crediti verso Iscritti per interessi	711.972,08	700.263,39	11.708,69
<b>Totale Crediti verso Iscritti anno 2005</b>	<b>2.037.681,55</b>	<b>2.071.017,86</b>	<b>-33.336,31</b>

CREDITI VERSO ISCRITTI ANNO 2006	al 31/12/2018	al 01/01/2018	differenza
Crediti verso Iscritti per contributo soggettivo	692.078,68	719.526,08	-27.447,40
Crediti verso Iscritti per contributo integrativo	139.439,28	145.272,23	-5.832,95
Crediti verso Iscritti per contributo di maternità	62.092,11	64.252,11	-2.160,00
Crediti verso Iscritti per sanzioni	412.141,56	427.423,73	-15.282,17
Crediti verso Iscritti per interessi	723.211,89	715.900,19	7.311,70
<b>Totale Crediti verso Iscritti anno 2006</b>	<b>2.028.963,52</b>	<b>2.072.374,34</b>	<b>-43.410,82</b>

CREDITI VERSO ISCRITTI ANNO 2007	al 31/12/2018	al 01/01/2018	differenza
Crediti verso Iscritti per contributo soggettivo	831.567,79	857.915,29	-26.347,50
Crediti verso Iscritti per contributo integrativo	163.882,31	169.087,31	-5.205,00
Crediti verso Iscritti per contributo di maternità	69.872,08	72.204,78	-2.332,70
Crediti verso Iscritti per sanzioni	353.858,68	367.456,61	-13.597,93
Crediti verso Iscritti per interessi	762.569,44	740.443,56	22.125,88
<b>Totale Crediti verso Iscritti anno 2007</b>	<b>2.181.750,30</b>	<b>2.207.107,55</b>	<b>-25.357,25</b>

CREDITI VERSO ISCRITTI ANNO 2008	al 31/12/2018	al 01/01/2018	differenza
Crediti verso Iscritti per contributo soggettivo	980.198,38	1.022.837,08	-42.638,70
Crediti verso Iscritti per contributo integrativo	193.902,09	200.954,88	-7.052,79
Crediti verso Iscritti per contributo di maternità	99.850,89	103.492,89	-3.642,00
Crediti verso Iscritti per sanzioni	358.292,91	372.998,09	-14.705,18
Crediti verso Iscritti per interessi	797.209,59	771.572,95	25.636,64
<b>Totale Crediti verso Iscritti anno 2008</b>	<b>2.429.453,86</b>	<b>2.471.855,89</b>	<b>-42.402,03</b>

CREDITI VERSO ISCRITTI ANNO 2009	al 31/12/2018	al 01/01/2018	differenza
Crediti verso Iscritti per contributo soggettivo	1.505.611,83	1.612.658,91	-107.047,08
Crediti verso Iscritti per contributo integrativo	290.540,63	307.369,75	-16.829,12
Crediti verso Iscritti per contributo di maternità	151.579,10	159.851,59	-8.272,49
Crediti verso Iscritti per sanzioni	557.545,10	593.511,55	-35.966,45
Crediti verso Iscritti per interessi	1.097.349,55	1.071.622,79	25.726,76
<b>Totale Crediti verso Iscritti anno 2009</b>	<b>3.602.626,21</b>	<b>3.745.014,59</b>	<b>-142.388,38</b>

CREDITI VERSO ISCRITTI ANNO 2010	al 31/12/2018	al 01/01/2018	differenza
Crediti verso Iscritti per contributo soggettivo	2.006.582,64	2.127.813,75	-121.231,11
Crediti verso Iscritti per contributo integrativo	400.901,92	427.002,41	-26.100,49
Crediti verso Iscritti per contributo di maternità	194.309,87	205.644,57	-11.334,70
Crediti verso Iscritti per sanzioni	752.797,18	800.560,64	-47.763,46
Crediti verso Iscritti per interessi	1.213.839,09	1.172.814,88	41.024,21
<b>Totale Crediti verso Iscritti anno 2010</b>	<b>4.568.430,70</b>	<b>4.733.836,25</b>	<b>-165.405,55</b>

CREDITI VERSO ISCRITTI ANNO 2011	al 31/12/2018	al 01/01/2018	differenza
Crediti verso Iscritti per contributo soggettivo	2.574.257,30	2.752.180,23	-177.922,93
Crediti verso Iscritti per contributo integrativo	548.509,10	567.114,07	-18.604,97
Crediti verso Iscritti per contributo di maternità	256.212,56	270.868,37	-14.655,81
Crediti verso Iscritti per sanzioni	941.911,03	1.011.417,12	-69.506,09
Crediti verso Iscritti per interessi	1.351.263,37	1.290.054,77	61.208,60
<b>Totale Crediti verso Iscritti anno 2011</b>	<b>5.672.153,36</b>	<b>5.891.634,56</b>	<b>-219.481,20</b>

CREDITI VERSO ISCRITTI ANNO 2012	al 31/12/2018	al 01/01/2018	differenza
Crediti verso Iscritti per contributo soggettivo	3.569.007,61	3.765.261,09	-196.253,48
Crediti verso Iscritti per contributo integrativo	696.999,26	718.890,95	-21.891,69
Crediti verso Iscritti per contributo di maternità	315.604,01	332.055,12	-16.451,11
Crediti verso Iscritti per sanzioni	1.142.143,97	1.215.254,36	-73.110,39
Crediti verso Iscritti per interessi	1.502.150,52	1.380.933,67	121.216,85
<b>Totale Crediti verso Iscritti anno 2012</b>	<b>7.225.905,37</b>	<b>7.412.395,19</b>	<b>-186.489,82</b>

CREDITI VERSO ISCRITTI ANNO 2013	al 31/12/2018	al 01/01/2018	differenza
Crediti verso Iscritti per contributo soggettivo	4.184.032,26	4.334.968,58	-150.936,32
Crediti verso Iscritti per contributo integrativo	824.374,89	818.832,58	5.542,31
Crediti verso Iscritti per contributo di maternità	388.336,77	403.221,40	-14.884,63
Crediti verso Iscritti per sanzioni	1.397.739,13	1.457.970,54	-60.231,41
Crediti verso Iscritti per interessi	1.427.943,93	1.248.788,49	179.155,44
<b>Totale Crediti verso Iscritti anno 2013</b>	<b>8.222.426,98</b>	<b>8.263.781,59</b>	<b>-41.354,61</b>

CREDITI VERSO ISCRITTI ANNO 2014	al 31/12/2018	al 01/01/2018	differenza
Crediti verso Iscritti per contributo soggettivo	4.268.050,52	4.449.628,83	-181.578,31
Crediti verso Iscritti per contributo integrativo	843.824,16	843.766,01	58,15
Crediti verso Iscritti per contributo di maternità	414.894,44	434.961,49	-20.067,05
Crediti verso Iscritti per sanzioni	1.500.474,76	1.577.015,80	-76.541,04
Crediti verso Iscritti per interessi	1.178.468,04	992.842,38	185.625,66
<b>Totale Crediti verso Iscritti anno 2014</b>	<b>8.205.711,92</b>	<b>8.298.214,51</b>	<b>-92.502,59</b>

CREDITI VERSO ISCRITTI ANNO 2015	al 31/12/2018	al 01/01/2018	differenza
Crediti verso Iscritti per contributo soggettivo	4.921.654,81	5.340.105,90	-418.451,09
Crediti verso Iscritti per contributo integrativo	910.288,28	918.965,51	-8.677,23
Crediti verso Iscritti per contributo di maternità	496.927,58	531.506,38	-34.578,80
Crediti verso Iscritti per sanzioni	1.616.222,77	1.722.369,70	-106.146,93
Crediti verso Iscritti per interessi	935.911,42	721.231,35	214.680,07
<b>Totale Crediti verso Iscritti anno 2015</b>	<b>8.881.004,86</b>	<b>9.234.178,84</b>	<b>-353.173,98</b>

CREDITI VERSO ISCRITTI ANNO 2016	al 31/12/2018	al 01/01/2018	differenza
Crediti verso Iscritti per contributo soggettivo	5.341.433,36	8.722.022,72	-3.380.589,36
Crediti verso Iscritti per contributo integrativo	878.567,97	981.163,18	-102.595,21
Crediti verso Iscritti per contributo di maternità	540.311,44	675.848,79	-135.537,35
Crediti verso Iscritti per sanzioni	1.748.763,95	1.015.945,26	732.818,69
Crediti verso Iscritti per interessi	615.110,21	383.092,83	232.017,38
<b>Totale Crediti verso Iscritti anno 2016</b>	<b>9.124.186,93</b>	<b>11.778.072,78</b>	<b>-2.653.885,85</b>

CREDITI VERSO ISCRITTI ANNO 2017	al 31/12/2018	al 01/01/2018	differenza
Crediti verso Iscritti per contributo soggettivo	10.973.755,71		
Crediti verso Iscritti per contributo integrativo	973.343,07	104.905.357,49	-92.313.198,66
Crediti verso Iscritti per contributo di maternità	645.060,05		
Crediti verso Iscritti per sanzioni	1.187.061,16	4.096,95	1.182.964,21
Crediti verso Iscritti per interessi	424.754,36	-	424.754,36
<b>Totale Crediti verso Iscritti anno 2017</b>	<b>14.203.974,35</b>	<b>104.909.454,44</b>	<b>-90.705.480,09</b>

CREDITI VERSO ISCRITTI ANNO 2018	al 31/12/2018
Crediti verso Iscritti per contribuzione	120.319.652,44
Crediti verso Iscritti per sanzioni	3.440,00
Crediti verso Iscritti per interessi	-
<b>Totale Crediti verso Iscritti anno 2018</b>	<b>120.323.092,44</b>

Le tabelle riportate nelle pagine seguenti analizzano e riepilogano la composizione e la movimentazione nel corso dell'esercizio delle singole voci di credito, vale a dire i crediti verso gli Iscritti per la contribuzione - soggettiva, integrativa e di maternità -, per le sanzioni e per gli interessi di mora, per ciascun anno e per tipologia:



ANNI	CREDITI PER CONTRIBUTI	CREDITI PER SANZIONI	CREDITI PER INTERESSI	CREDITI VERSO ISCRITTI
1996	40.669,89	119.888,45	58.835,47	219.393,81
1997	98.879,59	266.010,41	149.194,12	514.084,12
1998	139.436,75	340.759,92	212.377,44	692.574,11
1999	197.349,40	437.351,68	276.431,20	911.132,28
2000	292.781,48	542.665,04	381.085,40	1.216.531,92
2001	453.567,51	838.411,89	591.450,88	1.883.430,28
2002	450.656,44	711.812,93	542.719,92	1.705.189,29
2003	565.138,15	587.728,87	599.421,74	1.752.288,76
2004	675.540,31	568.991,82	651.092,93	1.895.625,06
2005	806.848,45	518.861,02	711.972,08	2.037.681,55
2006	893.610,07	412.141,56	723.211,89	2.028.963,52
2007	1.065.322,18	353.858,68	762.569,44	2.181.750,30
2008	1.273.951,36	358.292,91	797.209,59	2.429.453,86
2009	1.947.731,56	557.545,10	1.097.349,55	3.602.626,21
2010	2.601.794,43	752.797,18	1.213.839,09	4.568.430,70
2011	3.378.978,96	941.911,03	1.351.263,37	5.672.153,36
2012	4.581.610,88	1.142.143,97	1.502.150,52	7.225.905,37
2013	5.396.743,92	1.397.739,13	1.427.943,93	8.222.426,98
2014	5.526.769,12	1.500.474,76	1.178.468,04	8.205.711,92
2015	6.328.870,67	1.616.222,77	935.911,42	8.881.004,86
2016	6.760.312,77	1.748.763,95	615.110,21	9.124.186,93
2017	12.592.158,83	1.187.061,16	424.754,36	14.203.974,35
2018	120.319.652,44	3.440,00	-	120.323.092,44
<b>TOTALE</b>	<b>176.388.375,16</b>	<b>16.904.874,23</b>	<b>16.204.362,59</b>	<b>209.497.611,98</b>
<b>% sul totale</b>	<b>84,20%</b>	<b>8,07%</b>	<b>7,73%</b>	

I prospetti che seguono analizzano nel dettaglio la percentuale di contributi incassati complessivamente rispetto al totale dovuto per ciascun anno a far data dalla costituzione dell'Ente; a tale riguardo, si sottolinea l'evidente positività del dato per quanto concerne l'efficacia delle attività poste in essere annualmente per l'incasso dei contributi previdenziali.



**ENPAP**

ENTE NAZIONALE DI PREVIDENZA  
ED ASSISTENZA PER GLI PSICOLOGI

ANNI	TIPOLOGIA	CONTRIBUTI DOVUTI	CONTRIBUTI NON VERSATI	% MOROSITA' SUL DOVUTO
1996	soggettivo	11.038.831,81	35.715,53	0,32%
	integrativo	2.320.621,35	4.954,36	0,21%
	maternità	-	-	-
1997	soggettivo	12.865.900,85	84.209,43	0,65%
	integrativo	3.322.631,55	12.345,63	0,37%
	maternità	494.082,40	2.324,53	0,47%
1998	soggettivo	14.857.165,78	112.771,26	0,76%
	integrativo	3.856.108,92	22.657,86	0,59%
	maternità	551.578,16	4.007,63	0,73%
1999	soggettivo	18.268.980,90	158.732,53	0,87%
	integrativo	4.474.872,19	31.439,54	0,70%
	maternità	827.113,59	7.177,33	0,87%
2000	soggettivo	21.237.223,46	236.032,33	1,11%
	integrativo	5.155.565,30	46.841,67	0,91%
	maternità	932.834,41	9.907,48	1,06%
2001	soggettivo	24.294.915,85	364.038,06	1,50%
	integrativo	5.991.483,16	63.605,16	1,06%
	maternità	1.733.516,07	25.924,29	1,50%
2002	soggettivo	27.452.470,50	359.100,83	1,31%
	integrativo	6.677.711,86	62.743,96	0,94%
	maternità	1.907.043,27	28.811,65	1,51%
2003	soggettivo	30.622.776,67	444.265,81	1,45%
	integrativo	7.442.142,07	85.223,23	1,15%
	maternità	2.077.161,90	35.649,11	1,72%
2004	soggettivo	33.656.752,09	536.813,97	1,59%
	integrativo	8.294.615,00	102.355,18	1,23%
	maternità	1.964.790,00	36.371,16	1,85%
2005	soggettivo	36.797.178,82	634.709,39	1,72%
	integrativo	8.933.784,00	119.198,26	1,33%
	maternità	2.829.840,00	52.940,80	1,87%
2006	soggettivo	41.801.576,04	692.078,68	1,66%
	integrativo	9.778.769,00	139.439,28	1,43%
	maternità	3.056.160,00	62.092,11	2,03%
2007	soggettivo	46.172.265,32	831.567,79	1,80%
	integrativo	10.955.624,00	163.882,31	1,50%
	maternità	3.313.920,00	69.872,08	2,11%



**ENPAP**

ENTE NAZIONALE DI PREVIDENZA  
ED ASSISTENZA PER GLI PSICOLOGI

<b>2008</b>	soggettivo	50.146.887,65	980.198,38	1,95%
	integrativo	12.013.871,67	193.902,09	1,61%
	maternità	4.242.672,00	99.850,89	2,35%
<b>2009</b>	soggettivo	53.908.298,22	1.505.611,83	2,79%
	integrativo	12.707.659,37	290.540,63	2,29%
	maternità	4.597.236,64	151.579,10	3,30%
<b>2010</b>	soggettivo	59.513.788,77	2.006.582,64	3,37%
	integrativo	13.795.593,00	400.901,92	2,91%
	maternità	5.029.220,00	194.309,87	3,86%
<b>2011</b>	soggettivo	62.812.390,49	2.574.257,30	4,10%
	integrativo	14.661.261,00	548.509,10	3,74%
	maternità	5.426.120,00	256.212,56	4,72%
<b>2012</b>	soggettivo	68.665.025,18	3.569.007,61	5,20%
	integrativo	15.673.611,00	696.999,26	4,45%
	maternità	5.494.450,00	315.604,01	5,74%
<b>2013</b>	soggettivo	73.699.425,89	4.184.032,26	5,68%
	integrativo	16.533.614,00	824.374,89	4,99%
	maternità	5.912.270,00	388.336,77	6,57%
<b>2014</b>	soggettivo	77.515.851,82	4.268.050,52	5,51%
	integrativo	17.401.784,00	843.824,16	4,85%
	maternità	6.356.610,00	414.894,44	6,53%
<b>2015</b>	soggettivo	82.335.728,34	4.921.654,81	5,98%
	integrativo	18.418.972,00	910.288,28	4,94%
	maternità	7.037.820,00	496.927,58	7,06%
<b>2016</b>	soggettivo	86.484.937,93	5.341.433,36	6,18%
	integrativo	19.336.062,00	878.567,97	4,54%
	maternità	7.420.680,00	540.311,44	7,28%
<b>2017</b>	soggettivo	101.997.166,98	10.973.755,71	10,76%
	integrativo	20.487.126,00	973.343,07	4,75%
	maternità	7.266.625,00	645.060,05	8,88%
<b>TOTALI</b>	<b>soggettivo</b>	<b>1.036.145.539,36</b>	<b>44.814.620,03</b>	<b>4,33%</b>
	<b>integrativo</b>	<b>238.233.482,44</b>	<b>7.415.937,81</b>	<b>3,11%</b>
	<b>maternità</b>	<b>78.471.743,44</b>	<b>3.838.164,88</b>	<b>4,89%</b>
<b>TOTALE GENERALE</b>	<b>contributi soggettivo, integrativo e maternità</b>	<b>1.352.850.765,24</b>	<b>56.068.722,72</b>	<b>4,14%</b>

In ultima analisi, nel prospetto che segue sono riportate le informazioni in merito alle percentuali di incasso degli interessi e delle sanzioni, per ciascun anno a far data dalla costituzione dell'Ente e in relazione all'importo complessivamente dovuto. Ne emerge una generalizzata tendenza da

parte degli Iscritti a rinviare il pagamento degli importi a titolo di sanzioni e interessi per i quali il tasso di morosità risulta significativo; gli Iscritti effettuano prioritariamente l'adempimento contributivo, anche considerando - tra l'altro - che l'assolvimento completo della contribuzione consente di non far maturare ulteriormente importi a debito a titolo di sanzioni e interessi.

ANNI	TIPOLOGIA	INTERESSI E SANZIONI DOVUTI	INTERESSI E SANZIONI NON VERSATI	% MOROSITA' SUL DOVUTO
1996	sanctions	286.202,40	119.888,45	41,89%
	interessi	221.281,79	58.835,47	26,59%
1997	sanctions	556.241,11	266.010,41	47,82%
	interessi	427.651,56	149.194,12	34,89%
1998	sanctions	661.458,93	340.759,92	51,52%
	interessi	642.639,55	212.377,44	33,05%
1999	sanctions	878.960,90	437.351,68	49,76%
	interessi	662.721,70	276.431,20	41,71%
2000	sanctions	1.006.252,66	542.665,04	53,93%
	interessi	746.935,93	381.085,40	51,02%
2001	sanctions	2.279.183,62	838.411,89	36,79%
	interessi	1.127.594,01	591.450,88	52,45%
2002	sanctions	1.605.360,72	711.812,93	44,34%
	interessi	951.736,54	542.719,92	57,02%
2003	sanctions	1.159.633,46	587.728,87	50,68%
	interessi	985.693,71	599.421,74	60,81%
2004	sanctions	1.185.562,33	568.991,82	47,99%
	interessi	1.096.050,08	651.092,93	59,40%
2005	sanctions	1.054.619,04	518.861,02	49,20%
	interessi	1.113.728,41	711.972,08	63,93%
2006	sanctions	871.379,58	412.141,56	47,30%
	interessi	1.111.687,04	723.211,89	65,06%
2007	sanctions	774.772,54	353.858,68	45,67%
	interessi	1.115.684,00	762.569,44	68,35%
2008	sanctions	855.190,42	358.292,91	41,90%
	interessi	1.166.587,94	797.209,59	68,34%
2009	sanctions	1.009.211,83	557.545,10	55,25%
	interessi	1.488.174,95	1.097.349,55	73,74%

2010	sanzioni	1.315.354,50	752.797,18	57,23%
	interessi	1.671.968,65	1.213.839,09	72,60%
2011	sanzioni	1.517.723,82	941.911,03	62,06%
	interessi	1.865.435,75	1.351.263,37	72,44%
2012	sanzioni	1.741.891,67	1.142.143,97	65,57%
	interessi	2.044.089,84	1.502.150,52	73,49%
2013	sanzioni	2.078.323,88	1.397.739,13	67,25%
	interessi	1.900.446,53	1.427.943,93	75,14%
2014	sanzioni	2.189.638,94	1.500.474,76	68,53%
	interessi	1.660.065,40	1.178.468,04	70,99%
2015	sanzioni	2.164.745,41	1.616.222,77	74,66%
	interessi	1.308.659,10	935.911,42	71,52%
2016	sanzioni	2.135.865,76	1.748.763,95	81,88%
	interessi	858.105,47	615.110,21	71,68%
2017	sanzioni	1.283.795,63	1.187.061,16	92,46%
	interessi	561.140,73	424.754,36	75,69%
2018	sanzioni	3.480,00	3.440,00	98,85%
	interessi	-	-	-
TOTALI	sanzioni	28.614.849,15	16.904.874,23	59,08%
	interessi	24.728.078,68	16.204.362,59	65,53%

TOTALE GENERALE	sanzioni e interessi	53.342.927,83	33.109.236,82	62,07%
-----------------	----------------------	---------------	---------------	--------

• **ALTRI CREDITI** € **5.753.594,73**

La voce Altri Crediti comprende:

- 1) gli anticipi versati ai fornitori e da questi non ancora fatturati entro la fine dell'anno;
- 2) i crediti verso l'Ente Poste, rappresentato dal "fondo" versato per la macchina affrancatrice e non ancora utilizzato;
- 3) il credito verso i rispettivi fornitori per i servizi di recapito cittadino e per i servizi di trasporto ferroviario;
- 4) i crediti per depositi cauzionali versati dall'Ente;



- 5) il credito verso l'Erario per i due acconti IRAP ed IRES versati nei mesi di giugno e novembre dell'anno (il debito per ciascuna imposta di competenza dell'anno è evidenziato separatamente nella relativa voce del passivo tra i Debiti Tributari);
- 6) il credito verso l'INPS per alcune indennità anticipate, per suo conto, al personale dipendente nel mese di dicembre del 2018 e recuperate con il versamento di gennaio 2019;
- 7) i crediti verso alcuni dipendenti per i prestiti personali e anticipazioni erogate a loro favore;
- 8) i crediti per gli importi posti a garanzia del consorzio CONFIDI, finalizzati alla erogazione in favore degli iscritti di prestiti legati al "Progetto Microcredito";
- 9) l'ammontare dei crediti diversi, in particolare:
  - nei confronti del cedente l'immobile di Via della Stamperia per l'importo dei canoni di locazione relativi al periodo dal 29/04 al 30/09/2011 nonché per l'importo delle penali derivanti dal ritardo nella conclusione dei lavori di ristrutturazione (Euro 639.429,29);
  - verso uno dei locatari dell'immobile di Via della Stamperia, per parte dei canoni di locazione 2018, per la quota dell'imposta di registro e delle utenze a suo carico non ancora rimborsati all'Ente (Euro 308.605,37);
  - verso altri soggetti.
- 10) l'ammontare dei crediti vantanti verso gli eredi di pensionati deceduti, per i ratei di pensione accreditati ma relativi al periodo successivo al decesso dei beneficiari;
- 11) alcuni crediti verso l'Erario (in particolare per il c.d. "bonus 80 euro" e per i risultati dei conguagli fiscali di fine anno operati sulle retribuzioni del mese di dicembre 2018), poi recuperati dal versamento delle imposte nel mese di gennaio del 2019;
- 12) i crediti verso lo Stato relativamente a:
  - la quota delle indennità di maternità a carico del Bilancio dello Stato (art. 49, I comma, della L. 28/12/1999 n. 488, poi trasfusa nell'art. 78 del D.Lgs. 151/2001); si evidenzia che, oltre la quota netta della fiscalizzazione relativa all'anno 2018, l'Ente è tuttora creditore del saldo per l'anno 2015;
  - la quota a carico dello Stato per le maggiorazioni di pensione, anticipate dall'Ente ai sensi della L. 206/2004;
  - il credito per le somme riversate al Bilancio dello Stato negli anni 2012 e 2013 ai sensi del comma 3 dell'articolo 8 del D.L. 95/2012 (c.d. "Spending Review"), ora risultanti come non dovute per effetto della intervenuta Sentenza n. 7 del 2017 della Corte Costituzionale e per le quali è stato richiesto formalmente il rimborso in virtù della delibera del Consiglio di amministrazione n. 60/17; di seguito le diverse componenti di tale voce:

CREDITI VERSO AMMINISTRAZIONI PUBBLICHE	al 31/12/2018
Fiscalizzazione Maternità - saldo anno 2015	264.305,18
Fiscalizzazione Maternità - quota netta anno 2018	3.218.046,26
Maggiorazione L. 206/2004 - quota anno 2018	2.839,08
Rimborso "Spending Review" anni 2012-2013	240.024,66
<b>Totale Crediti verso Amministrazioni Pubbliche</b>	<b>3.725.215,18</b>

La composizione analitica della voce Altri Crediti a fine 2018 è illustrata nella tabella seguente:

ALTRI CREDITI	al 31/12/2018	al 01/01/2018	differenza
Fornitori c/anticipi	29.385,14	32.944,59	-3.559,45
Crediti verso Poste per affrancatrice	1.315,05	1.360,60	-45,55
Crediti verso Servizi di recapito	270,66	270,90	-0,24
Depositi cauzionali	2.329,27	2.329,27	0,00
Credito per Acconto IRAP	110.024,00	107.906,00	2.118,00
Credito per Acconto IRES	659.499,00	520.618,00	138.881,00
Crediti verso INPS per indennità di malattia	42,59	1.826,28	-1.783,69
Crediti verso INPS per indennità di maternità	5.295,11	1.934,84	3.360,27
Crediti verso INPS per Legge n. 104/92	1.610,30	1.044,55	565,75
Altri Crediti verso INPS	346,24	-	346,24
Crediti verso INAIL per infortuni	1.214,15	92,09	1.122,06
Crediti verso INAIL per premi	-	7,40	-7,40
Crediti verso Dipendenti per prestiti e anticipi	50.146,31	61.773,01	-11.626,70
Crediti verso FIDIPROF Nord	50.000,00	50.000,00	0,00
Crediti verso FIDIPROF Centro e Sud	50.000,00	50.000,00	0,00
Crediti verso Gestori	-	7.569.864,20	-7.569.864,20
Crediti diversi	961.506,12	667.794,05	293.712,07
Crediti verso Pensionati	21.484,24	25.149,52	-3.665,28
Crediti verso Erario per conguaglio fiscale	33.399,44	33.156,53	242,91
Crediti verso Erario per per addizionali regionali	38,08	-	38,08
Crediti verso Erario per per addizionali comunali	15,41	-	15,41
Crediti verso Erario per bonus D.L. n. 66/2014	492,04	2.963,29	-2.471,25
Crediti per pensioni in totalizzazione	49.966,40	-	49.966,40
Crediti verso Amministrazioni Pubbliche	3.725.215,18	4.335.087,23	-609.872,05
<b>TOTALE ALTRI CREDITI</b>	<b>5.753.594,73</b>	<b>13.466.122,35</b>	<b>-7.712.527,62</b>

- **DISPONIBILITÀ LIQUIDE** € **44.497.130,95**

La voce Disponibilità Liquide comprende il saldo delle disponibilità di cassa e delle disponibilità giacenti sui conti correnti bancari alla data del 31/12/2018.

Si riporta di seguito il dettaglio delle disponibilità dell'Ente a fine esercizio:

DISPONIBILITA' LIQUIDE	al 31/12/2018	al 01/01/2018	differenza
Cassa contanti	541,79	795,30	-253,51
Cassa valori	101,08	101,08	0,00
Carte di credito prepagate	1.943,27	1.208,56	734,71
Banca Popolare di Sondrio c/c 77000X83	40.904.931,26	27.877.227,25	13.027.704,01
Banca Popolare di Sondrio c/c 77100X86	1.856.586,25	4.081.503,25	-2.224.917,00
Banca Popolare di Sondrio c/c 77200X89	906.672,82	2.579.113,44	-1.672.440,62
UBS Italia c/3139909	167.262,08	185.411,97	-18.149,89
Banca Popolare di Sondrio c/vincolato	659.092,40	659.092,40	0,00
<b>TOTALE DISPONIBILITA' LIQUIDE</b>	<b>44.497.130,95</b>	<b>35.384.453,25</b>	<b>9.112.677,70</b>

• **NOTE DI CREDITO DA RICEVERE** **€ 24.325,31**

La voce Note di Credito da Ricevere evidenzia l'importo delle note di credito richieste dall'Ente ad alcuni Fornitori e non ancora ricevute.

NOTE DI CREDITO DA RICEVERE	al 31/12/2018	al 01/01/2018	differenza
Note di credito da ricevere	24.325,31	16.173,52	8.151,79
<b>Totale Note di Credito da Ricevere</b>	<b>24.325,31</b>	<b>16.173,52</b>	<b>8.151,79</b>

• **RATEI E RISCONTI ATTIVI** **€ 2.530.884,68**

In applicazione del principio della competenza economica, la voce è riferita a:

- Ratei attivi, che rappresentano la quota di componenti positivi maturata al 31/12/2018, ma che avranno manifestazione finanziaria nel corso del 2019;
- Risconti attivi, che rappresentano la quota parte di costi, di competenza dell'anno 2019, ma che hanno già avuto la relativa manifestazione finanziaria nel corso dell'esercizio 2018.

Si riportano di seguito il dettaglio delle due voci Ratei e Risconti Attivi:



<b>RATEI ATTIVI</b>	<b>al 31/12/2018</b>	<b>al 01/01/2018</b>	<b>differenza</b>
Ratei attivi	122.702,05	5.773,45	116.928,60
Ratei attivi su cedole (titoli obbligazionari)	2.323.948,24	2.792.059,68	-468.111,44
<b>Totale Ratei Attivi</b>	<b>2.446.650,29</b>	<b>2.797.833,13</b>	<b>-351.182,84</b>
<b>RISCONTI ATTIVI</b>	<b>al 31/12/2018</b>	<b>al 01/01/2018</b>	<b>differenza</b>
Acquisti libri e pubblicazioni	2.191,66	4.394,35	-2.202,69
Polizze Assicurative	6.733,63	11.603,87	-4.870,24
Concessioni Governative	258,20	258,20	0,00
Utenze telefoniche	104,19	104,19	0,00
Quote associative	3.609,86	3.609,86	0,00
Spese riunioni Organi Statutari	106,00	86,00	20,00
Manutenzione macchine ufficio	13.283,44	0,00	13.283,44
Manutenzione hardware e software	37.129,59	12.374,24	24.755,35
Canoni di noleggio	1.551,60	124,13	1.427,47
Servizi WEB	9.481,65	8.463,81	1.017,84
Retribuzioni accessorie dirigenti	0,00	0,00	0,00
Imposta di registro	5.168,22	5.226,36	-58,14
Spese per attività promozionale e servizi agli iscritti	30,37	5.490,00	-5.459,63
Corsi di Formazione	4.585,98	0,00	4.585,98
Pensioni in totalizzazione	0,00	33.679,92	-33.679,92
<b>Totale Risconti Attivi</b>	<b>84.234,39</b>	<b>85.414,93</b>	<b>-1.180,54</b>
<b>TOTALE RATEI E RISCONTI ATTIVI</b>	<b>2.530.884,68</b>	<b>2.883.248,06</b>	<b>-352.363,38</b>

## PARTE II - PASSIVITÀ

- **FONDI DI AMMORTAMENTO DELLE IMMOBILIZZAZIONI IMMATERIALI** € **1.692.753,49**

Nel rimandare a quanto già indicato in ordine alla posta dell'attivo Immobilizzazioni Immateriali, si espone di seguito la movimentazione complessiva del relativo Fondo di Ammortamento nel corso dell'anno 2018:

FONDO AMMORTAMENTO IMMOBILIZZAZIONI IMMATERIALI	
Fondo di ammortamento al 01/01/2018	1.339.108,09
<i>Ammortamenti dell'anno</i>	353.645,40
<i>Utilizzo del fondo nell'anno</i>	-
<b>Fondo Ammortamento Immobilizzazioni Immateriali al 31/12/2018</b>	<b>1.692.753,49</b>

- **FONDI DI AMMORTAMENTO DELLE IMMOBILIZZAZIONI MATERIALI** € **7.713.264,04**

Nel rimandare a quanto già indicato in ordine alla posta dell'attivo Immobilizzazioni Materiali, si espone di seguito la movimentazione complessiva del relativo Fondo di Ammortamento nel corso dell'anno 2018:

FONDO AMMORTAMENTO IMMOBILIZZAZIONI MATERIALI	
Fondo di ammortamento al 01/01/2018	7.473.423,22
<i>Ammortamenti dell'anno</i>	239.840,82
<i>Utilizzo del fondo nell'anno</i>	-
<b>Fondo Ammortamento Immobilizzazioni Materiali al 31/12/2018</b>	<b>7.713.264,04</b>

- **FONDI DI ACCANTONAMENTO** € **1.343.706.783,33**

La voce accoglie i seguenti Fondi:

FONDI DI ACCANTONAMENTO		
1	Fondo Conto Contributo Soggettivo	1.193.938.290,63
2	Fondo Conto Pensioni	139.345.521,48
3	Fondo Conto Separato Indennità di Maternità	574.278,67
4	Fondo Maggiorazione art. 31	456.181,20
5	Fondo Assistenza	9.392.511,35
<b>TOTALE FONDI DI ACCANTONAMENTO AL 31/12/2018</b>		<b>1.343.706.783,33</b>

Di seguito le note esplicative per ciascuno dei Fondi di Accantonamento.

#### 1) FONDO CONTO CONTRIBUTO SOGGETTIVO

il valore, al 31/12/2018, dei montanti contributivi di pertinenza degli iscritti (al netto della quota riferibile agli iscritti che, nel corso dell'anno, hanno ottenuto la prestazione previdenziale e il cui importo, ai sensi dell'art. 17 dello Statuto, è stato trasferito al "Fondo Conto Pensioni") e che, ai sensi dell'art. 16 dello Statuto, è destinato a fronteggiare sia le richieste di restituzione della contribuzione versata che il trasferimento, al Fondo Pensioni, delle somme necessarie all'erogazione delle future prestazioni previdenziali. Nel predetto fondo, inoltre, sono accantonati anche i versamenti effettuati dagli iscritti che hanno chiesto e ottenuto il riscatto di uno o più anni di attività professionale precedenti l'istituzione dell'Ente, il riscatto dei periodi di studio e la ricongiunzione ai sensi della legge 45/1990.

Si evidenzia che, a seguito dell'approvazione definitiva da parte dei Ministeri Vigilanti - intervenuta con nota del 07 settembre 2018 (prot. n. 0010479) - della delibera del Consiglio di amministrazione n. 21/17 del 24 marzo 2017, si è potuto procedere all'accredito dell'importo di Euro 22.479.528,08 sui montanti degli Iscritti quale ulteriore rivalutazione per l'anno 2016.

Si fa presente che il Consiglio di Amministrazione, con la deliberazione n. 73/2018, si è determinato - in applicazione del novellato art. 14, comma 4, del "Regolamento per l'attuazione delle attività di previdenza" - di attribuire ai montanti degli iscritti quale ulteriore rivalutazione per l'anno 2017 l'importo di Euro 21.420.486,84; tale importo non è ancora incluso nel Fondo Conto Contributo Soggettivo in quanto, alla data di redazione del presente bilancio, non si è potuto procedere all'accredito essendo la citata deliberazione tuttora in corso di esame per l'approvazione presso i Ministeri Vigilanti.

La movimentazione del Fondo Conto Contributo Soggettivo nell'anno 2018 è riepilogata nel seguente prospetto:

<b>FONDO CONTO CONTRIBUTO SOGGETTIVO</b>		
<b>Fondo Conto Contributo Soggettivo al 01/01/2018</b>		<b>1.053.382.678,25</b>
Incrementi per maggiore ammontare anni precedenti	13.965.931,73	
Accantonamento dell'anno 2018	105.206.575,25	
Rivalutazione anno 2018	14.436.228,13	
Maggiore rivalutazione anno 2016	22.479.528,08	
Accantonamento contribuzione da riscatto	529.374,17	
Accantonamento contribuzione da ricongiunzione	3.574.013,29	
<b>Totale incrementi dell'anno 2018</b>		<b>160.191.650,65</b>
Quota stornata al Fondo Conto Pensioni	-18.247.777,95	
Restituzione Montanti Contributivi	-99.720,80	
Ricongiunzioni in uscita	-	
Rettifiche in diminuzione	-1.288.539,52	
<b>Totale decrementi dell'anno 2018</b>		<b>-19.636.038,27</b>
<b>TOTALE FONDO CONTRIBUTO SOGGETTIVO AL 31/12/2018</b>		<b>1.193.938.290,63</b>

Nel 2018 sono state deliberate 522 nuove prestazioni previdenziali e 29 restituzioni di montanti contributivi.

## 2) FONDO CONTO PENSIONI

Il valore del "Fondo Conto Pensioni", istituzionalmente destinato, ai sensi dell'art. 17 dello Statuto, ad accogliere i montanti contributivi degli Iscritti all'atto del pensionamento; nel corso del tempo, da tale fondo vengono attinte le disponibilità necessarie per la corresponsione delle prestazioni pensionistiche.

Nel corso del 2018 sono state deliberate 522 nuove prestazioni previdenziali (293 nel 2017) e si è determinata la cessazione di 50 prestazioni in essere.

Nel 2018 si è altresì operato uno stanziamento straordinario al Fondo Conto Pensioni di un importo pari a Euro 3.184.221,31 mediante l'utilizzo parziale del Fondo Conto di Riserva, in virtù della delibera n. 47/18 del 13 luglio 2018 adottata dal Consiglio di amministrazione ai sensi dell'art. 17 dello Statuto dell'Ente per il riallineamento della consistenza del Fondo Conto Pensioni risultante dal Bilancio Consuntivo 2017 alla riserva pensionati calcolata con basi tecniche demografiche, economiche e finanziarie aggiornate.

La movimentazione analitica del Fondo Conto Pensioni nell'anno 2018 è di seguito illustrata:



FONDO CONTO PENSIONI		
Fondo Conto Pensioni al 01/01/2018		127.215.778,69
Accantonamento pensionamenti anno 2018	18.247.777,95	
Accantonamento straordinario ex art. 17 Statuto	3.184.221,31	
Totale incrementi dell'anno 2018		21.431.999,26
Utilizzi dell'anno 2018 per ratei pensione	-8.777.044,16	
Utilizzi dell'anno 2018 pensioni in totalizzazione	-525.212,31	
Totale decrementi dell'anno 2018		-9.302.256,47
<b>TOTALE FONDO CONTO PENSIONI AL 31/12/2018</b>		<b>139.345.521,48</b>

Si fa presente che l'ammontare residuo del Fondo Conto Pensioni al 31/12/2018 è pari a 15,6 annualità dell'importo annuo a regime delle pensioni in essere alla stessa data.

A tale riguardo, si ritiene utile rammentare la particolare caratteristica degli "Enti del 103", gli Enti di previdenza privati di "nuova generazione" di cui al D.Lgs. n. 103/96 come l'ENPAP, rispetto agli Enti di previdenza professionali previgenti (ancorché molti di essi hanno attuato delle specifiche riforme):

- a) i nuovi Enti di previdenza professionali applicano unicamente il metodo contributivo per il calcolo della pensione, basato **sull'ammontare totale dei contributi** versati nell'arco dell'attività lavorativa; le prestazioni pensionistiche attive sono pagate con il sistema c.d. "a capitalizzazione", vale a dire con i contributi versati nel tempo da parte di ciascun iscritto, accantonati in un apposito fondo del passivo (in vista dell'erogazione delle future prestazioni previdenziali) e rivalutati secondo quanto previsto dalla L. 335/95;
- b) i precedenti Enti di previdenza professionali applicano (in tutto o in parte) il metodo retributivo che prende invece a riferimento una determinata misura percentuale, in rapporto alla media di retribuzione percepita durante gli ultimi anni di lavoro; le prestazioni pensionistiche attive sono pagate con il sistema c.d. "a ripartizione", vale a dire con la contribuzione degli iscritti ancora attivi in ciascun anno, che pertanto non vengono accantonate in un apposito fondo del passivo.

Tale considerazione è rilevante in relazione all'applicazione della previsione dell'art. 1, IV comma, lett. c) del D.Lgs. 509/1994, con riferimento alla necessità degli Enti di Previdenza professionali di istituire la c.d. "riserva legale", il cui scopo è quello di "assicurare la continuità nell'erogazione delle prestazioni". Va da sé, alla luce di quanto sopra esposto, che tale esigenza non si presenta per gli "Enti del 103" come l'ENPAP che annualmente



accantonano nel “Fondo Conto Contributo Soggettivo” l’intero importo della contribuzione soggettiva, maggiorata della rivalutazione prevista dalla L. 355/1995. All’atto del pensionamento, il montante individuale dell’iscritto viene trasferito nel “Fondo Conto Pensioni” che garantisce, appunto, le prestazioni previdenziali in essere e che viene sistematicamente utilizzato per far fronte alle erogazioni periodiche delle pensioni.

### 3) FONDO CONTO SEPARATO INDENNITÀ DI MATERNITÀ

Il Fondo Conto Separato Indennità di Maternità istituzionalmente accoglie l’eventuale avanzo - cumulato negli anni - del gettito della contribuzione di maternità rispetto alle misure delle indennità di competenza dei vari esercizi.

Nel 2018 si è registrata una lieve flessione delle domande ricevute (1.922 rispetto alle 1.981 del 2017), con un onere a carico dell’anno comunque in incremento di 432 mila Euro in virtù del più elevato importo medio delle indennità richieste. La riduzione del contributo unitario - dai 125 Euro del 2017 ai 105 Euro del 2018 - e il minor importo per la c.d. “fiscalizzazione” a carico del Bilancio dello Stato (art. 49, I comma, della L. 28/12/1999 n. 488, poi trasfusa nell’art. 78 del D.Lgs. 151/2001) conseguente il minor numero di indennità erogate nell’anno (1.608 rispetto alle 1.896 del 2017), hanno determinato un risultato lordo in “disavanzo” per Euro 611.912,91 della gestione della maternità nel 2018, al quale si è fatto fronte con l’utilizzo per un pari importo del relativo Fondo, ampiamente capiente a fine 2017.

Di seguito i risultati della Gestione Maternità dell’anno 2018:

GESTIONE MATERNITA' ANNO 2018	
Contribuzione di maternità 2018	6.412.140,00
Fiscalizzazione indennità di maternità L. 488/99	3.310.358,32
Minore ammontare indennità anni precedenti	620.678,88
Maggiore contribuzione anni precedenti	137.685,77
<b>Totale componenti positivi</b>	<b>10.480.862,97</b>
Indennità di maternità	-10.991.438,84
Indennità di maternità anni precedenti	-9.024,98
Minore fiscalizzazione anni precedenti	-92.312,06
<b>Totale componenti negativi</b>	<b>-11.092.775,88</b>
<b>RISULTATO LORDO</b>	<b>- 611.912,91</b>
Utilizzo del fondo	611.912,91
<b>RISULTATO NETTO GESTIONE MATERNITA' 2018</b>	<b>-</b>



Dopo l'utilizzo a copertura del risultato lordo negativo della gestione 2018, il Fondo Conto Separato di Maternità a fine 2018 ammonta ad Euro 574.278,67. La movimentazione del Fondo nell'anno è riportata nel prospetto seguente:

FONDO CONTO SEPARATO INDENNITA' DI MATERNITA'	
<b>Fondo Conto Separato Indennità di Maternità al 01/01/2018</b>	<b>1.186.191,58</b>
Accantonamento dell'anno 2018	-
<b>Totale incrementi dell'anno 2018</b>	<b>-</b>
Utilizzi dell'anno 2018	- 611.912,91
<b>Totale decrementi dell'anno 2018</b>	<b>- 611.912,91</b>
<b>TOTALE FONDO SEPARATO INDENNITA' DI MATERNITA' AL 31/12/2018</b>	<b>574.278,67</b>

#### 4) FONDO MAGGIORAZIONE

L'importo del Fondo Maggiorazione, costituito ai sensi dell'art. 16 dello Statuto e dell'art. 31 del Regolamento per l'attuazione delle attività di previdenza per poter erogare una maggiorazione, di carattere assistenziale, dei trattamenti previdenziali fino alla misura dell'assegno sociale per i titolari di pensione di invalidità, inabilità e superstiti che presentano determinati requisiti di carattere economico e patrimoniale. Per effetto, da ultimo, della deliberazione del Consiglio di amministrazione n. 64/2018, il Fondo viene annualmente alimentato mediante l'accantonamento del 2% del gettito della contribuzione integrativa.

FONDO MAGGIORAZIONE	
<b>Fondo Maggiorazione al 01/01/2018</b>	<b>522.609,80</b>
Accantonamento dell'anno 2018	418.000,00
<b>Totale incrementi dell'anno 2018</b>	<b>418.000,00</b>
Utilizzi dell'anno 2018	-484.428,60
<b>Totale decrementi dell'anno 2018</b>	<b>-484.428,60</b>
<b>TOTALE FONDO MAGGIORAZIONE AL 31/12/2018</b>	<b>456.181,20</b>

#### 5) FONDO ASSISTENZA

Il Fondo Assistenza è costituito ai sensi dell'art. 32 del Regolamento per l'attuazione delle attività di previdenza per l'erogazione delle attività di carattere assistenziale in favore degli iscritti. Per effetto, da ultimo, della deliberazione del Consiglio di amministrazione n. 31/2018, il Fondo può accogliere un accantonamento annuale fino a un massimo del 60% dell'avanzo di gestione del conto separato della contribuzione integrativa. In considerazione

della capienza del Fondo, si è ritenuto opportuno stanziare per l'accantonamento 2018 la misura del 30%, inferiore alla percentuale massima consentita sopra ricordata.

Nei prospetti seguenti sono illustrati gli importi dei singoli Interventi Assistenziali attuati nell'anno 2018 e successivamente la movimentazione registrata dal Fondo Assistenza.

TIPOLOGIA INTERVENTO ASSISTENZIALE	Importo
Polizza sanitaria	2.814.021,86
Indennità di malattia e infortunio	1.507.628,00
Genitorialità	153.000,00
Stato di bisogno	0,00
Calamità naturali	10.000,00
Spese funerarie	12.465,63
Assegni di studio	60.000,00
Contributo anziani non autosufficienti	25.902,04
<b>TOTALE INTERVENTI ASSISTENZIALI 2018</b>	<b>4.583.017,53</b>

La movimentazione registrata dal Fondo Assistenza nel 2018 è risultata la seguente:

FONDO ASSISTENZA	
Fondo Assistenza al 01/01/2018	9.917.528,88
Accantonamento dell'anno 2018	4.058.000,00
<b>Totale incrementi dell'anno 2018</b>	<b>4.058.000,00</b>
Utilizzi dell'anno 2018	-4.583.017,53
<b>Totale decrementi dell'anno 2018</b>	<b>-4.583.017,53</b>
<b>TOTALE FONDO ASSISTENZA AL 31/12/2018</b>	<b>9.392.511,35</b>

• **FONDO SVALUTAZIONE CREDITI** € **20.840.560,19**

La voce accoglie i Fondi Svalutazione Crediti per Contributi, per Interessi e Sanzioni, per Altri Crediti:

FONDO SVALUTAZIONE CREDITI		
1	Fondo Svalutazione Crediti per Contributi	4.547.338,69
2	Fondo Svalutazione Crediti per Interessi e Sanzioni	15.652.016,93
3	Fondo Svalutazione Altri Crediti	641.204,57
<b>TOTALE FONDO SVALUTAZIONE CREDITI AL 31/12/2018</b>		<b>20.840.560,19</b>





Di seguito cui si illustrano analiticamente le modalità di determinazione di ciascun Fondo:

● **1. Fondo Svalutazione Crediti per Contributi (€ 4.547.338,69)**

Con il presente bilancio, si è ritenuto di modificare il criterio di svalutazione dei crediti per contributi utilizzato fino allo scorso anno al fine di renderlo ancora più aderente in termini di valutazione sulla reale esigibilità dei crediti stessi; in particolare:

- l'accantonamento per la svalutazione crediti per contributi viene effettuato prendendo a riferimento i soli crediti vantati nei confronti degli iscritti per la contribuzione integrativa e per quella di maternità, non anche per la contribuzione soggettiva e ciò in quanto è già iscritto per pari ammontare al passivo patrimoniale il Fondo Conto Contributo Soggettivo, che accoglie la contribuzione soggettiva dovuta da tutti gli iscritti ai fini della determinazione del montante contributivo individuale; fino all'anno 2017, invece, ai fini della determinazione dell'accantonamento è stato preso a riferimento l'importo complessivo dei crediti vantati per tutte tipologie di contributi;
- l'accantonamento viene determinato applicando i medesimi criteri già utilizzati per la determinazione del fondo svalutazione crediti per interessi e sanzioni, in relazione agli anni di riferimento del credito ed alla percentuale di svalutazione applicata e ciò in quanto, a seguito dell'avvio della procedura di recupero crediti a far data dal 2015, l'Ente è impegnato per il recupero dell'intero ammontare dei crediti vantati nei confronti degli iscritti morosi, prescindendo dalla loro tipologia.

A seguito delle suddette modifiche, il fondo accoglie, in via prudenziale e in applicazione del principio contabile nazionale nr. 15, l'accantonamento effettuato a fronte dei crediti verso gli iscritti per contributi integrativi e di maternità non ancora incassati, per le scadenze già trascorse al termine dell'esercizio (1996 - 2017).

In particolare:

- quanto a Euro 231.185,48 è relativo all'accantonamento di una quota pari al 100% dei crediti residui per i contributi integrativo e di maternità degli anni 1996-2001, che pertanto vengono **integralmente** accantonati in questo fondo del passivo. Pur avendo l'Ente tempestivamente e formalmente interrotto il decorso della prescrizione (e, dunque, non vi sono dubbi sulla esigibilità "giuridica" di tali importi), si è ritenuto prudenzialmente di procedere alla svalutazione integrale dei crediti relativi alle annualità più remote;
- quanto a Euro 2.053.494,28 è relativo all'accantonamento di una quota pari al 50% del valore dei crediti residui per i contributi integrativo e di maternità degli anni 2002-2012;

- quanto a Euro 1.728.982,16 è relativo all'accantonamento di una quota pari al 25% del valore dei crediti residui per i contributi integrativo e di maternità dell'ultimo quinquennio (2013-2017).

A seguito dell'applicazione del nuovo criterio di svalutazione dei crediti per contributi integrativo e di maternità, il fondo ammonterebbe a Euro 4.013.661,92 rispetto a quello effettivamente disponibile a fine anno, pari a Euro 4.547.339,69. Il Fondo svalutazione crediti per contributi risulta ampiamente capiente, pertanto non emerge l'esigenza di effettuare ulteriori accantonamenti.

FONDO SVALUTAZIONE CREDITI PER CONTRIBUTI	
Fondo Svalutazione Crediti per Contributi al 01/01/2018	5.578.815,81
Incrementi per accantonamento nell'anno 2018	-
<b>Totale incrementi dell'anno 2018</b>	<b>0,00</b>
Utilizzi nell'anno 2017 (per accertamento inesigibilità, annullamento posizioni, cancellazioni retroattive, ecc.)	-1.031.477,12
<b>Totale decrementi dell'anno 2018</b>	<b>-1.031.477,12</b>
<b>FONDO SVALUTAZIONE CREDITI PER CONTRIBUTI AL 31/12/2018</b>	<b>4.547.338,69</b>

- **2. Fondo Svalutazione Crediti per Interessi e Sanzioni (€ 15.652.016,93)**

Rappresenta il totale dell'accantonamento eseguito relativamente ai crediti verso gli iscritti per interessi e sanzioni.

Si rammentano di seguito i criteri per la determinazione del Fondo, che come sopra fatto cenno rimangono invariati rispetto a quelli adottati nei precedenti esercizi:

- a) i crediti per le sanzioni e gli interessi scaturenti dalle irregolarità relative alle annualità dal 1996 al 2001, sono **integralmente** accantonati in questo fondo del passivo. Proprio la riconducibilità pressoché integrale dell'esposizione creditoria per tali annualità a posizioni che non hanno regolarizzato né in regime ordinario, né in regime di sanatoria conferma la difficile esigibilità di tali crediti per interessi e sanzioni e, dunque, l'opportunità di un loro prudenziale abbattimento mediante l'integrale svalutazione.
- b) i crediti per le sanzioni e gli interessi scaturenti dalle irregolarità relative alle annualità dal 2002 al 2012 (cioè anteriori all'ultimo quinquennio), sono stati, invece, prudenzialmente svalutati, mediante accantonamento in questo fondo, **nella misura del 50%** tenuto conto dell'anzianità di tali crediti, del fatto che una quota rilevante degli stessi è concentrata su un numero percentualmente limitato di posizioni e, infine, della

circostanza che una quota non trascurabile di tali crediti è vantata nei confronti di soggetti non più iscritti all'Ente.

- c) i crediti per le sanzioni e gli interessi scaturenti dalle irregolarità commesse nell'ultimo quinquennio (2013-2017) e nel 2018 sono stati, invece, prudenzialmente svalutati, mediante accantonamento in questo fondo, **nella misura del 25%**, tenuto conto, al riguardo, della più efficace azione di recupero ottenuta su tali annualità più recenti.

FONDO SVALUTAZIONE CREDITI PER INTERESSI E SANZIONI	
Fondo Svalutazione Crediti per Interessi e Sanzioni al 01/01/2018	14.474.067,50
Incrementi per accantonamento nell'anno 2018	1.388.084,66
<b>Totale incrementi dell'anno 2018</b>	<b>1.388.084,66</b>
Utilizzi nell'anno 2018 (per accertamento inesigibilità, annullamento posizioni, cancellazioni retroattive, ecc.)	-210.135,23
<b>Totale decrementi dell'anno 2018</b>	<b>-210.135,23</b>
<b>FONDO SVALUTAZIONE CREDITI PER INTERESSI E SANZIONI AL 31/12/2018</b>	<b>15.652.016,93</b>

### ● 3. Fondo Svalutazione Altri Crediti (€ 641.204,57)

Il Fondo Svalutazione Altri Crediti accoglie in via prudenziale e in applicazione del principio contabile OIC nr. 15, l'accantonamento effettuato a fronte dei crediti nei confronti del cedente l'immobile di Via della Stamperia per l'importo dei canoni di locazione del periodo 29/04/2011- 30/09/2011 nonché per l'importo delle penali per ritardata conclusione dei lavori di ristrutturazione, oltre ai relativi interessi legali a tutto il 31/12/2012. Per la tutela di tali crediti l'Ente ha avviato un'apposita azione giudiziaria nel marzo 2013. Nel dicembre 2014 il debitore è stato dichiarato fallito, la procedura concorsuale è tuttora in essere e l'Ente si è tempestivamente insinuato nel passivo fallimentare.

Nel 2018 il Fondo registra un incremento per l'accantonamento effettuato a fronte del credito nei confronti della società emittente i buoni sostitutivi del servizio mensa riconosciuti al Personale in servizio, restituiti alla società in quanto non più spendibili. Nel 2018 la società è stata dichiarata fallita ed è stata avviata la procedura concorsuale, a seguito della quale l'Ente si è tempestivamente insinuato nel passivo fallimentare.

FONDO SVALUTAZIONE ALTRI CREDITI	
Fondo Svalutazione Crediti per Interessi e Sanzioni al 01/01/2018	639.429,29
Incrementi per accantonamento nell'anno 2018	1.775,28
<b>Totale incrementi dell'anno 2018</b>	<b>1.775,28</b>
Utilizzi nell'anno 2018	0,00
<b>Totale decrementi dell'anno 2018</b>	<b>0,00</b>
<b>FONDO SVALUTAZIONE ALTRI CREDITI AL 31/12/2018</b>	<b>641.204,57</b>

• **FONDO TRATTAMENTO DI FINE RAPPORTO** € **500.880,94**

La posta Fondo Trattamento di Fine Rapporto comprende le seguenti componenti:

- l'importo, risultante al 31 dicembre 2018, accantonato in conformità all'art. 2120 del Codice Civile e al vigente contratto collettivo nazionale di lavoro, delle indennità di fine rapporto maturate in favore del Personale in forza alla fine dell'esercizio, per la parte non versata alla previdenza complementare per il Personale aderente e al netto delle anticipazioni, in virtù di quanto previsto dall'accordo collettivo di secondo livello;
- l'importo accantonato a titolo di indennità di fine mandato in favore dell'attuale e del precedente Direttore dell'Ente.

Si espone, di seguito, la movimentazione dell'esercizio 2018:

FONDO TRATTAMENTO DI FINE RAPPORTO	
Trattamento di Fine Rapporto al 01/01/2018	345.986,05
Indennità per il Personale	101.400,00
<b>Fondo Trattamento Fine Rapporto al 01/01/2018</b>	<b>447.386,05</b>
Rivalutazione accantonamenti TFR anni precedenti	7.480,60
Quota TFR maturata nell'esercizio	28.607,25
Quota Indennità per il Personale	69.000,00
<b>Totale incrementi dell'anno 2018</b>	<b>105.087,85</b>
Indennità liquidate	-50.321,27
Recupero imposta sostitutiva D.Lgs. 47/2000	-1.271,69
<b>Totale decrementi dell'anno 2018</b>	<b>-51.592,96</b>
Trattamento di Fine Rapporto al 31/12/2018	330.480,94
Indennità per il Personale	170.400,00
<b>Totale Fondo Trattamento di Fine Rapporto al 31/12/2018</b>	<b>500.880,94</b>

• **DEBITI VERSO ISCRITTI** € **14.268.563,26**

La posta Debiti Verso Iscritti è composta dalle seguenti voci:

DEBITI VERSO ISCRITTI		
1	Debiti per contributi in eccesso	3.971.038,02
2	Debiti verso iscritti convenzionati	1.768.476,82
3	Debiti per indennità di maternità	4.742.026,53
4	Debiti v/iscritti per sanatoria da ripartire	3.130,56
5	Debiti verso pensionati	114.568,88
6	Debiti per interventi assistenziali	1.300.363,65
7	Debiti per versamenti dilazionati	2.368.958,80
	<b>Totale Debiti Verso Iscritti al 31/12/2018</b>	<b>14.268.563,26</b>

- 1) **Debiti per Contributi in Eccesso:** rappresenta l'esposizione debitoria dell'Ente nei confronti degli iscritti, in relazione alla contribuzione, agli interessi e alle sanzioni, dagli stessi versati in eccedenza rispetto al dovuto:

DEBITI PER CONTRIBUTI IN ECCESSO	al 31/12/2018	al 01/01/2018	differenza
Debiti per contributi in eccesso 1996	12.720,69	13.131,40	-410,71
Debiti per contributi in eccesso 1997	15.357,87	16.921,20	-1.563,33
Debiti per contributi in eccesso 1998	13.678,22	14.453,90	-775,68
Debiti per contributi in eccesso 1999	6.117,94	6.123,74	-5,80
Debiti per contributi in eccesso 2000	6.505,81	7.668,23	-1.162,42
Debiti per contributi in eccesso 2001	9.236,66	9.620,98	-384,32
Debiti per contributi in eccesso 2002	10.354,98	12.094,79	-1.739,81
Debiti per contributi in eccesso 2003	14.555,89	16.036,35	-1.480,46
Debiti per contributi in eccesso 2004	15.366,15	20.961,90	-5.595,75
Debiti per contributi in eccesso 2005	24.739,58	27.777,26	-3.037,68
Debiti per contributi in eccesso 2006	37.121,84	48.284,24	-11.162,40
Debiti per contributi in eccesso 2007	42.739,62	49.760,74	-7.021,12
Debiti per contributi in eccesso 2008	82.538,60	88.773,74	-6.235,14
Debiti per contributi in eccesso 2009	89.372,17	106.645,47	-17.273,30
Debiti per contributi in eccesso 2010	292.471,13	328.211,91	-35.740,78
Debiti per contributi in eccesso 2011	140.065,17	164.739,27	-24.674,10
Debiti per contributi in eccesso 2012	198.687,36	220.991,96	-22.304,60
Debiti per contributi in eccesso 2013	342.127,51	386.985,57	-44.858,06
Debiti per contributi in eccesso 2014	247.325,25	365.469,25	-118.144,00
Debiti per contributi in eccesso 2015	335.815,44	386.919,98	-51.104,54
Debiti per contributi in eccesso 2016	920.491,88	1.047.106,04	-126.614,16
Debiti per contributi in eccesso 2017	908.719,80	-	908.719,80
Debiti per sanzioni in eccesso	63.786,13	58.893,20	4.892,93
Debiti per interessi in eccesso	141.142,33	143.985,21	-2.842,88
<b>Totale Debiti per Contributi in eccesso</b>	<b>3.971.038,02</b>	<b>3.541.556,33</b>	<b>429.481,69</b>

- 2) **Debiti verso Iscritti "Convenzionati":** rappresenta il complesso della contribuzione versata (fino a tutto il 31/12/2018), ai sensi del previgente D.P.R. 446/01 e dei successivi Accordi Nazionali (2005 e 2009), dagli Enti che intrattengono rapporti in regime di convenzione con Iscritti, che entro la fine dell'esercizio non è stato ancora possibile riconciliare con le posizioni contributive individuali, essenzialmente a causa della carenza di informazioni fornite dagli stessi Enti. Di seguito la movimentazione dell'esercizio e il saldo a fine anno:

DEBITI VERSO ISCRITTI "CONVENZIONATI"	
Valore al 31/12/2017	915.706,15
Ripartizioni effettuate nell'anno 2018	-818.375,93
<b>Residuo del saldo al 31/12/2018</b>	<b>97.330,22</b>
Importi non ripartiti nell'anno 2018	1.671.146,60
<b>Valore al 31/12/2018</b>	<b>1.768.476,82</b>

- 3) **Debiti verso Iscritti per Indennità di Maternità:** rappresenta il debito nei confronti delle Psicologhe Iscritte all'Ente per le domande di corresponsione dell'indennità di maternità, validamente presentate entro il 31/12/2018 e non erogate entro la stessa data di termine dell'esercizio. Di seguito la movimentazione e il saldo a fine anno:

DEBITI VERSO ISCRITTI PER INDENNITA' DI MATERNITA'	
Valore al 01/01/2018	3.699.018,89
Decrementi per pagamenti nell'anno	-1.869.345,74
<b>Residuo domande 1997-2017</b>	<b>1.829.673,15</b>
Incrementi dell'anno (domande 2018 pendenti al 31/12)	3.533.032,26
Decrementi dell'anno per domande anni precedenti liquidate in misura inferiore al previsto	-620.678,88
<b>Valore al 31/12/2018</b>	<b>4.742.026,53</b>

- 4) **Debiti verso Iscritti per Sanatoria da ripartire:** rappresenta il debito nei confronti degli Iscritti per i versamenti dagli stessi effettuati a titolo di adesione al provvedimento di regolarizzazione delle irregolarità contributive relativo alle annualità dal 1996 al 2008 (il cui termine di presentazione è scaduto il 30/11/2011). L'importo esiguo concerne un numero limitatissimo di domande per le quali non è stata possibile la definizione entro la data del 31/12/2018; alla definizione delle stesse, si procederà alla sistemazione contabile delle relative posizioni contributive. Ne deriva che la presente voce "Debiti per versamenti da sanatoria da ripartire" è da intendersi come posta che, indirettamente e parzialmente, rettifica il valore delle voci di credito verso gli iscritti (sia per contributi che per sanzioni e interessi) per le annualità dal 1996 al 2008. Di seguito la movimentazione dell'anno e il saldo a fine esercizio:

DEBITI VERSO ISCRITTI PER SANATORIA DA RIPARTIRE	
Valore al 01/01/2018	3.479,20
Trasferimenti e abbinamenti del 2018 (su versamenti di anni precedenti)	-348,64
<b>Valore al 31/12/2018</b>	<b>3.130,56</b>

- 5) **Debiti verso Pensionati:** rappresenta il debito nei confronti dei pensionati dell'Ente per le rate di pensione maturate a tutto il 31/12/2018 ma non erogate entro tale data.

DEBITI VERSO PENSIONATI	al 31/12/2018	al 01/01/2018	differenza
Debiti verso pensionati	114.568,88	237.109,74	- 122.540,86
<b>Debiti verso Pensionati al 31/12/2018</b>			<b>114.568,88</b>

- 6) **Debiti per Interventi Assistenziali:** rappresenta il debito dell'Ente per gli interventi di maggiorazione delle pensioni fino alla misura dell'assegno sociale e per le altre tipologie di interventi assistenziali per effetto delle domande presentate a valere dei bandi con scadenza di presentazione fino al 31/12/2018.

DEBITI PER INTERVENTI ASSISTENZIALI	al 31/12/2018	al 01/01/2018	differenza
Debiti per interventi assistenziali	1.300.363,65	1.225.467,16	74.896,49
<b>Debiti per Interventi Assistenziali al 31/12/2018</b>			<b>1.300.363,65</b>

- 7) **Debiti per Versamenti Dilazionati:** rappresenta il debito nei confronti degli iscritti per i versamenti dagli stessi effettuati in relazione ai piani di dilazione per il rientro delle scoperture contributive di anni pregressi. Tali importi saranno utilizzati, in caso di versamento integrale del piano di dilazione concordato, al termine dello stesso per la sistemazione della posizione contributiva dell'iscritto. Ne deriva che la presente voce "Debiti per versamenti dilazionati" è da intendersi come posta che, indirettamente e parzialmente, rettifica il valore delle voci di credito verso gli iscritti (sia per contributi che per sanzioni e interessi) per le annualità pregresse. L'incremento della posta in esame è diretta conseguenza dell'intensa azione di recupero crediti.

DEBITI PER VERSAMENTI DILAZIONATI	al 31/12/2018	al 01/01/2018	differenza
Debiti per versamenti dilazionati	2.368.958,80	1.389.448,67	979.510,13
<b>Debiti per versamenti dilazionati al 31/12/2018</b>			<b>2.368.958,80</b>

• **DEBITI VERSO IL PERSONALE** **€ 416.503,79**

La voce Debiti Verso il Personale evidenzia il debito nei confronti del personale dipendente in relazione alle ferie maturate e non godute alla data del 31/12/2018, al "saldo" del premio aziendale di risultato dell'anno 2018 (erogato nel 2019) e ai buoni pasto del mese di dicembre.

Nel prospetto che segue il dettaglio della movimentazione delle diverse componenti:

DEBITI VERSO IL PERSONALE	al 31/12/2018	al 01/01/2018	differenza
Personale c/ferie non godute	116.851,46	84.939,79	31.911,67
Personale c/retribuzioni per premi di produzione	294.753,69	290.231,05	4.522,64
Personale c/buoni pasto	3.603,90	4.296,18	-692,28
Personale c/note spese	1.294,74	20,00	1.274,74
<b>Totale Debiti verso il Personale</b>	<b>416.503,79</b>	<b>379.487,02</b>	<b>37.016,77</b>



• **DEBITI VERSO ORGANI STATUTARI E VERSO FORNITORI** € **782.255,41**

La voce Debiti verso Organi Statutari e verso Fornitori comprende:

- 1) le fatture ricevute dall'Ente dai Componenti degli Organi Statutari e non saldate entro il 31 dicembre 2018;
- 2) i compensi ancora da erogare ai Componenti del Consiglio di indirizzo generale non titolari di partita IVA di competenza del 2018;
- 3) le fatture ricevute dai fornitori dell'Ente nel 2018 in prossimità della fine dell'esercizio e non ancora saldate alla data di chiusura del bilancio;
- 4) le fatture da ricevere dai Componenti degli Organi Statutari, per compensi relativi al 2018 ancora da fatturare, e dai Fornitori, per consegne di beni e/o prestazioni di servizi già effettuate e concluse entro la data di chiusura dell'esercizio, ma non ancora fatturate.

Nel prospetto seguente è illustrata la composizione della posta a fine esercizio:

DEBITI VERSO ORGANI STATUTARI E FORNITORI	al 31/12/2018	al 01/01/2018	differenza	
Compensi Componenti CIG da liquidare	9.086,00	9.311,00	-	225,00
Debiti verso Organi Statutari e Fornitori	70.382,18	139.430,15	-	69.047,97
Fatture da ricevere da Organi Statutari e Fornitori	702.787,23	638.648,45		64.138,78
<b>Totale Debiti verso Organi Statutari e Fornitori</b>	<b>782.255,41</b>	<b>787.389,60</b>	-	<b>5.134,19</b>

• **DEBITI TRIBUTARI** € **1.534.162,20**

La voce Debiti Tributarî comprende l'esposizione debitoria dell'Ente nei confronti dell'Erario con riferimento alle seguenti componenti:

- 1) l'IRAP di competenza del 2018: l'ammontare degli acconti versati nel corso dell'esercizio è separatamente esposto nell'attivo dello Stato Patrimoniale (alla voce "Altri crediti");
- 2) l'IRES dovuta dall'Ente sui redditi dei fabbricati, sui redditi di capitale e diversi: l'ammontare degli acconti versati nel corso dell'esercizio è separatamente esposto nell'attivo dello stato patrimoniale (alla voce "Altri crediti");
- 3) l'ammontare delle ritenute effettuate, in qualità di sostituto d'imposta, su diverse categorie di redditi erogati nel mese di dicembre (lavoro dipendente, lavoro autonomo, collaborazione, prestazioni previdenziali, indennità di maternità, indennità di malattia e infortunio, genitorialità, stato di bisogno, assistenza inabili, altre prestazioni assistenziali, ecc.);



- 4) l'ammontare dell'imposta sostitutiva sui proventi finanziari di cui al D.Lgs. 461/1997;
- 5) l'IVA relativa al mese di dicembre relativa alle fatture ricevute dall'Ente da parte dei fornitori di beni e servizi in applicazione del meccanismo chiamato "Split Payment" (scissione dei pagamenti), a cui anche gli Enti di previdenza privati sono stati assoggettati dal luglio 2017;
- 6) Debiti tributari diversi, tra cui l'accertamento ICI per il triennio 2007-2009.

DEBITI TRIBUTARI	al 31/12/2018	al 01/01/2018	differenza
Erario c/IRAP	113.210,00	110.024,00	3.186,00
Erario c/IRES	567.296,00	659.499,00	-92.203,00
Erario c/IRPEF cod. 1001	53.391,14	50.558,43	2.832,71
Erario c/IRPEF cod. 3802	129,93	612,34	-482,41
Erario c/IRPEF cod. 3848	27,58	205,69	-178,11
Erario c/IRPEF cod. 1040 maternità	63.453,34	83.852,39	-20.399,05
Erario c/IRPEF cod. 1040	26.778,83	26.411,24	367,59
Erario c/imposta sostitutiva cod. 1053	13.600,67	11.980,36	1.620,31
Debiti tributari D.Lgs. 461/97	507.746,99	450.977,73	56.769,26
Erario c/IRPEF cod. 3847	-	5,13	-5,13
Erario c/IRPEF cod. 1040 ind.malattia	37.982,00	8.876,00	29.106,00
Erario c/IRPEF cod. 1040 Assistenza Inabili	-	1.200,00	-1.200,00
Erario c/IRPEF cod. 1713	1.271,69	347,70	923,99
Erario c/IRPEF cod. 1030 Rival.ne Montanti	176,21	141,21	35,00
Erario c/IVA cod. 6040 "Split Payment"	23.223,71	47.329,98	-24.106,27
Debiti tributari diversi	125.874,11	-	125.874,11
<b>TOTALE DEBITI TRIBUTARI</b>	<b>1.534.162,20</b>	<b>1.452.021,20</b>	<b>82.141,00</b>

• **DEBITI VERSO ENTI PREVIDENZIALI E ASSISTENZIALI** € **189.930,95**

La posta Debiti Verso Enti Previdenziali e Assistenziali accoglie i debiti dell'Ente nei confronti dell'INPS per i contributi dovuti sulle retribuzioni corrisposte nel mese di dicembre, sulle ferie maturate ma non godute dal Personale, sul "saldo" del premio aziendale di risultato per l'anno 2018, nonché nei confronti dell'INAIL. Di seguito il dettaglio:

DEBITI VERSO ENTI PREVIDENZIALI E ASSISTENZIALI	al 31/12/2018	al 01/01/2018	differenza
Debiti v/INPS per retribuzioni dei dipendenti	189.612,94	195.043,60	-5.430,66
Debiti v/INAIL	318,01	-	318,01
<b>Totale Debiti verso Enti Previdenziali e Assistenziali</b>	<b>189.930,95</b>	<b>195.043,60</b>	<b>-5.112,65</b>

• **DEBITI VERSO ALTRI** **€ 196.938,04**

Nella voce Debiti Verso Altri sono ricompresi i pagamenti pervenuti, non riconducibili ad Iscritti all'Ente, nell'impossibilità di rilevare elementi utili per ricondurre il pagamento alla posizione di un Iscritto (ad esempio, nel caso di bonifici effettuati da studi commerciali, società, associazioni professionali, ecc.), oppure effettuati da Psicologi che, ancorché iscritti all'Albo professionale, non hanno presentato la domanda di iscrizione all'Ente entro il termine dell'anno.

Di seguito la scomposizione per annualità e la movimentazione nel corso del 2018:

DEBITI VERSO ALTRI	al 31/12/2018	al 01/01/2018	differenza
Debiti verso soggetti non iscritti 2007	2.630,20	2.630,20	-
Debiti verso soggetti non iscritti 2008	1.692,47	1.692,47	-
Debiti verso soggetti non iscritti 2009	5.685,78	5.685,78	-
Debiti verso soggetti non iscritti 2010	5.831,09	6.331,09	-500,00
Debiti verso soggetti non iscritti 2011	15.315,28	15.595,28	-280,00
Debiti verso soggetti non iscritti 2012	10.137,79	10.137,79	-
Debiti verso soggetti non iscritti 2013	7.370,35	7.370,35	-
Debiti verso soggetti non iscritti 2014	8.741,81	9.945,79	-1.203,98
Debiti verso soggetti non iscritti 2015	1.581,94	1.581,94	-
Debiti verso soggetti non iscritti 2016	821,51	1.519,51	-698,00
Debiti verso soggetti non iscritti 2017	6.198,37	66.363,42	-60.165,05
Debiti verso soggetti non iscritti 2018	130.931,45	-	130.931,45
<b>TOTALE DEBITI VERSO ALTRI</b>	<b>196.938,04</b>	<b>128.853,62</b>	<b>68.084,42</b>

• **DEBITI DIVERSI** **€ 655.005,22**

La posta Debiti Diversi evidenzia i debiti di diversa natura nei confronti di alcuni soggetti.

L'importo a fine esercizio è principalmente rappresentato dal residuo debito dell'Ente nei confronti della società Immobiliare Estate Due S.r.l. per l'acquisto dell'immobile in Roma (Via della Stamperia), ma non saldato in quanto l'Ente è contestualmente creditore nei confronti della medesima società per l'importo di canoni di locazione e penali, così come evidenziato nell'analisi della voce Crediti Diversi.

DEBITI DIVERSI	al 31/12/2018	al 01/01/2018	differenza
Debiti diversi	651.057,30	651.961,27	-903,97
Debiti verso servizi Interbancari	3.947,92	4.713,84	-765,92
<b>Totale Debiti Diversi</b>	<b>655.005,22</b>	<b>656.675,11</b>	<b>-1.669,89</b>



- **RATEI E RISCONTI PASSIVI**

**€ 114.822,75**

I Ratei Passivi rappresentano, in applicazione del principio della competenza economica, la quota di componenti negativi maturata al 31/12/2018, ma che avrà manifestazione finanziaria nel corso del 2019.

I Risconti Passivi (o anche ricavi anticipati) sono dei ricavi già incassati nel corrente esercizio, ma la cui competenza economica si manifesta negli anni successivi.

Di seguito la composizione della voce e il saldo a fine 2018:

<b>RATEI E RISCONTI PASSIVI</b>	<b>al 31/12/2018</b>	<b>al 01/01/2018</b>	<b>differenza</b>
Ratei passivi	112.238,64	-	112.238,64
Risconti passivi	2.584,11	2.613,18	-29,07
<b>TOTALE RATEI E RISCONTI PASSIVI</b>	<b>114.822,75</b>	<b>2.613,18</b>	<b>112.209,57</b>



## PARTE III - PATRIMONIO NETTO

**PATRIMONIO NETTO** € **145.558.445,22**

- **FONDO CONTO CONTRIBUTO INTEGRATIVO** € **23.711.588,40**

Il Fondo Conto Contributo Integrativo rappresenta, in applicazione dell'art. 16 dello Statuto, l'accantonamento dei pregressi risultati economici positivi che, come previsto dall'art. 16 dello Statuto, al termine di ciascun quinquennio (da ultimo al 31/12/2015) vengono trasferite al Fondo Conto di Riserva. L'importo iscritto in bilancio rappresenta la somma dell'avanzo residuo a fine 2017 e di quello residuo dell'esercizio 2018 che non è stato destinato ad altri utilizzi.

- **FONDO CONTO DI RISERVA** € **91.163.396,33**

Il Fondo Conto di Riserva accoglie, ai sensi dell'art. 14 del Regolamento, la differenza positiva tra i "rendimenti ottenuti e quelli imposti", cioè l'eventuale eccedenza dei rendimenti effettivamente conseguiti sugli investimenti rispetto alla rivalutazione accreditata sui montanti contributivi individuali, nonché, ai sensi dell'art. 16 dello Statuto, le disponibilità presenti sul Fondo Conto Contributo Integrativo al termine di ciascun quinquennio.

In particolare, accoglie oltre al saldo al 31/12/2010 (Euro 6.453.280,83), l'ulteriore importo del "Fondo Conto Contributo Integrativo" residuo al 31/12/2010 (termine del terzo quinquennio di contribuzione - Euro 8.160.262,00), nonché il risultato economico positivo dell'esercizio 2010 (Euro 9.403.799,95), 2011 (quota immediatamente accantonabile - Euro 4.370.228,55), 2012 (Euro 8.661.307,15 - quota accantonabile già al netto della parte destinata alla integrazione straordinaria del Fondo Conto Pensioni, pari a 7 milioni di Euro), 2014 (Euro 14.513.308,41 - quota accantonabile già al netto della parte destinata alla integrazione straordinaria del Fondo Conto Pensioni, pari a 6,9 milioni di Euro) nonché la quota del risultato 2015 (termine del quarto



quinquennio di contribuzione - Euro 8.516.646,17 già al netto della quota destinata alla integrazione straordinaria del Fondo Conto Pensioni, pari a 2,7 milioni di Euro).

Il risultato economico positivo dell'anno 2013, invece, è stato interamente destinato all'integrazione del Fondo Conto Pensioni.

Il Fondo Conto di Riserva accoglie inoltre parte degli avanzi di esercizio degli anni 2014, 2015 e 2016 per la parte superiore alla rivalutazione obbligatoria dei montanti contributivi degli iscritti e al netto di altri utilizzi, quali la maggiore rivalutazione accreditata per gli anni 2015 e 2016.

Con la deliberazione n. 73/18 del 26 ottobre 2018 il Consiglio di amministrazione si è determinato per attribuire al montante di ciascuno degli iscritti un importo aggiuntivo pari all'80% della differenza fra il rendimento degli investimenti effettivamente conseguito nell'anno 2017 e il totale degli importi attribuiti a titolo di capitalizzazione minima dei montanti, applicando ai montanti oggetto di rivalutazione dell'anno 2017 un ulteriore tasso di rivalutazione pari al 2,1926% - per un controvalore di Euro 21.420.486,84 - determinando, dunque, una rivalutazione complessiva per lo stesso anno pari al 2,7131%. La delibera è all'esame dei Ministeri Vigilanti; all'atto dell'approvazione, il suddetto importo verrà prelevato dal Fondo Conto di Riserva e attribuito agli iscritti con l'incremento di pari importo del Fondo Conto Contributo Soggettivo

Nel 2018 il rendimento effettivo netto contabile degli investimenti è stato in termini assoluti pari a Euro 29.700.809,97, superiore all'importo per la rivalutazione da accreditare ai montanti degli iscritti pari a Euro 14.436.228,13 generando una differenza positiva di Euro 15.264.581,84 (c.d. "extra-rendimento"). In particolare, il rendimento percentuale netto ponderato per giorno di effettivo impiego (a valori contabili) è risultato pari al + 2,3744%, a fronte di un tasso nominale di capitalizzazione del PIL per il 2018 pari all'1,3478% (come evidenziato nel "Prospetto per la determinazione del rendimento complessivo degli investimenti" allegato al Bilancio).

• **FONDO CONSOLIDATO DEL FONDO SEPARATO** **€ 0,00**

A seguito dell'approvazione della deliberazione del Consiglio di Amministrazione n. 21/2017 da parte dei Ministeri Vigilanti, si è potuto procedere all'accredito di quota parte del risultato economico positivo del 2016 iscritto nel presente Fondo Consolidato del Fondo Separato. Pertanto, l'azzeramento di tale posta è controbilanciata dall'imputazione di un pari importo al Fondo Conto Contributo Soggettivo per l'attribuzione ai montanti degli iscritti quale ulteriore rivalutazione per l'anno 2016.

• **AVANZO/DISAVANZO DEL CONTO SEPARATO** € **30.683.460,49**

La posta Avanzo/Disavanzo del Conto Separato accoglie il risultato economico positivo del presente esercizio, pari a Euro 30.683.460,49. Nel 2018 il rendimento degli investimenti è stato superiore all'onere per la rivalutazione obbligatoria dei montanti contributivi. Pertanto, tale maggior rendimento dell'esercizio - pari a Euro 15.264.581,84 - potrebbe essere destinato immediatamente all'accantonamento al Fondo di Riserva, mentre la restante parte - pari a Euro 15.418.878,65 - potrà affluire al Fondo Conto Contributo Integrativo.

Il seguente prospetto riepiloga le movimentazioni intervenute nelle poste di patrimonio netto a far data dall'esercizio 2014.

	Fondo Conto Contributo Integrativo	Avanzo / Disavanzo del Conto Separato	Avanzo consolidato del Conto Separato	Fondo di Riserva	PATRIMONIO NETTO
<b>Valore al 01/01/2014</b>	<b>6.759.248,09</b>	<b>9.262.796,68</b>	<b>0,00</b>	<b>37.048.878,48</b>	<b>53.070.923,25</b>
<b>Movimenti per:</b>					
> Rilevazione risultato di esercizio		21.423.426,10			
> Utilizzi a copertura di perdite					
> Riclassificazione in altra voce		-9.262.796,68			
<b>Valore al 31/12/2014</b>	<b>6.759.248,09</b>	<b>21.423.426,10</b>	<b>0,00</b>	<b>37.048.878,48</b>	<b>65.231.552,67</b>
<b>Movimenti per:</b>					
> Rilevazione risultato di esercizio		30.738.901,00			
> Utilizzi a copertura di perdite					
> Riclassificazione in altra voce	-6.759.248,09	-21.423.426,10		14.513.308,41	
<b>Valore al 31/12/2015</b>	<b>0,00</b>	<b>30.738.901,00</b>	<b>0,00</b>	<b>51.562.186,89</b>	<b>82.301.087,89</b>
<b>Movimenti per:</b>					
> Rilevazione risultato di esercizio		40.100.598,66			
> Utilizzi a copertura di perdite					
> Riclassificazione in altra voce		-30.738.901,00	19.498.403,41	8.516.646,17	
<b>Valore al 31/12/2016</b>	<b>0,00</b>	<b>40.100.598,66</b>	<b>19.498.403,41</b>	<b>60.078.833,06</b>	<b>119.677.835,13</b>
<b>Movimenti per:</b>					
> Rilevazione risultato di esercizio		40.359.302,40			
> Utilizzi a copertura di perdite					
> Riclassificazione in altra voce		-22.479.528,08	-19.498.403,41	7.493.176,03	
> Riclassificazione in altra voce		-7.493.176,03	22.479.528,08		
> Riclassificazione in altra voce	10.127.894,55	-10.127.894,55			
<b>Valore al 31/12/2017</b>	<b>10.127.894,55</b>	<b>40.359.302,40</b>	<b>22.479.528,08</b>	<b>67.572.009,09</b>	<b>140.538.734,12</b>
<b>Movimenti per:</b>					
> Rilevazione risultato di esercizio		30.683.460,49			
> Utilizzi a copertura di perdite					
> Riclassificazione in altra voce			-22.479.528,08		
> Riclassificazione in altra voce		-26.775.608,55		26.775.608,55	
> Riclassificazione in altra voce	13.583.693,85	-13.583.693,85		-3.184.221,31	
<b>Valore al 31/12/2018</b>	<b>23.711.588,40</b>	<b>30.683.460,49</b>	<b>0,00</b>	<b>91.163.396,33</b>	<b>145.558.445,22</b>

# Note Esplicative Sul Conto Economico

## PARTE I - RICAVI

- **PROVENTI CONTRIBUTIVI** **€ 162.455.101,32**

La posta Proventi Contributivi comprende, in primo luogo, il totale della contribuzione presuntivamente dovuta dagli iscritti per l'anno 2018 a titolo di contributo soggettivo, integrativo e di maternità.

In particolare, in coerenza con quanto effettuato negli anni precedenti e in ottemperanza al principio della prudenza, la stima della contribuzione soggettiva e integrativa è stata ottenuta utilizzando il “metodo storico rettificato”, ossia partendo dalla contribuzione dovuta per l'anno 2017 (cioè il dato consuntivo più recente, scaturente dalle dichiarazioni reddituali acquisite nel corso del 2018 con riferimento all'anno di contribuzione 2017), detraendo prudenzialmente quanto dovuto dai soggetti deceduti e cancellati, rettificando il dato storico così ottenuto in base all'andamento dell'indice ISTAT (dicembre 2018 su dicembre 2017, pari all'1%), e sommando, per i nuovi Iscritti con data inizio attività 2018 (n. 3.719), un valore pari ai minimi contributivi (Euro 780,00 per il contributo soggettivo ed Euro 60,00 per il contributo integrativo).

La contribuzione di maternità, invece, è stata ottenuta moltiplicando il contributo di Euro 105,00 per il numero totale degli iscritti attivi con data inizio attività entro il 2018 (n. 61.068).

Nella voce Proventi Contributivi sono inoltre ricomprese le seguenti voci:



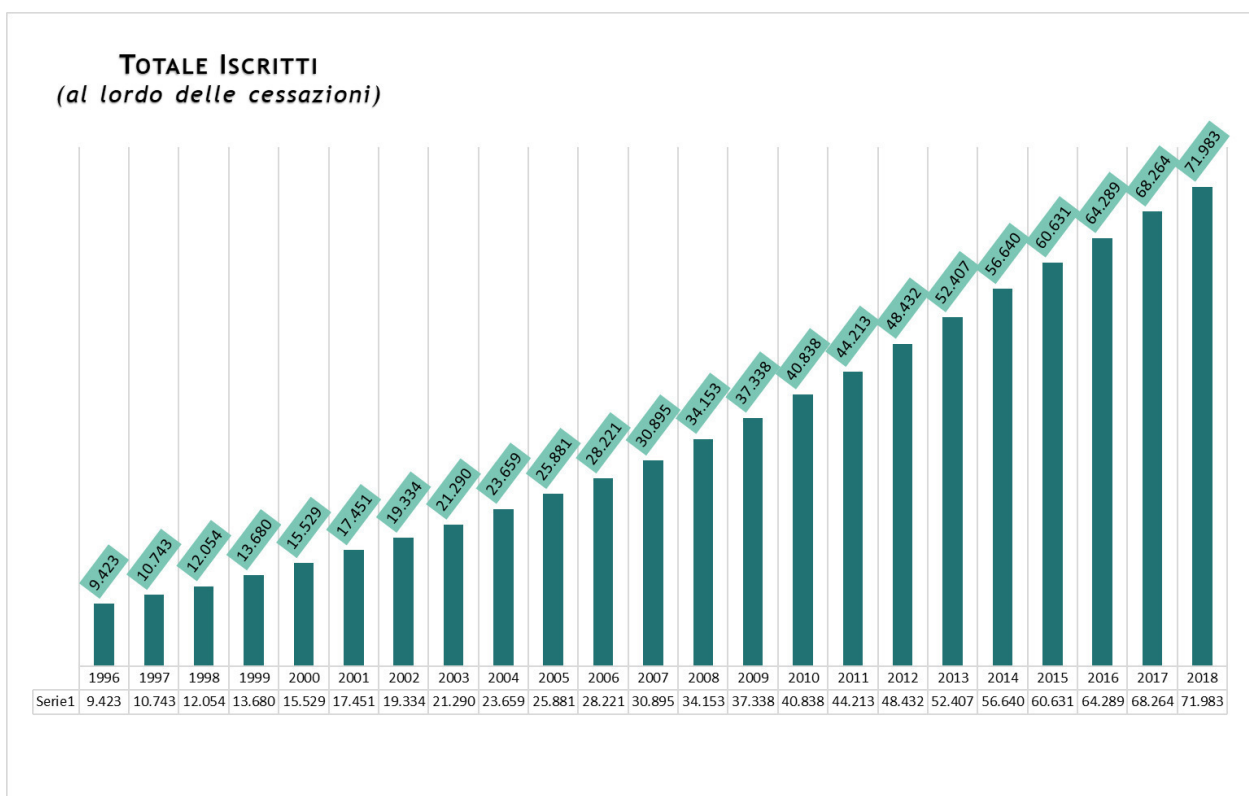
- la contribuzione versata dagli Iscritti per il riscatto di uno o più anni di attività professionale precedenti l'istituzione dell'Ente, ovvero il riscatto dei periodi di studio;
- le somme trasferite all'Ente a seguito di ricongiunzione dei periodi assicurativi ai sensi della Legge 45/1990;
- la quota maturata nel periodo degli interessi e delle sanzioni (di cui agli artt. 2-bis, 10 e 11 del Regolamento) sulle inadempienze di iscrizione, dichiarative e di versamento;
- l'importo pari alla quota delle indennità di maternità, pagate nel corso dell'anno, a carico del bilancio dello Stato (art. 49, I comma, della L. 28/12/1999 n. 488, poi trasfuso nell'art. 78 del D.Lgs. 151/2001);
- alcuni elementi di ricavo che a seguito delle modifiche introdotte dal D.Lgs. 139/2015 (*"Disposizioni in materia di bilancio di esercizio e consolidato"*) che, tra le altre, ha eliminato la sezione del Conto Economico relativa ai "Proventi e oneri straordinari", fino al 2015 erano indicati tra i proventi "straordinari", vale a dire:
  - il minore ammontare dei montanti contributivi degli iscritti, rispetto al bilancio 2017, che, nel corso del 2018 si sono rivelati inesistenti in quanto relativi a soggetti che non avevano titolo a iscriversi (la cui iscrizione è stata annullata), o che hanno ottenuto la cancellazione ai sensi dell'art. 1, comma 5 (per non aver prodotto reddito professionale) o comma 8 (cancellazione dall'Albo) con decorrenza anteriore al 2017;
  - le sanzioni, sostitutive di quelle ordinarie derivanti dalle domande di sanatoria compiutamente definite nel corso del 2018;
  - la contribuzione soggettiva, integrativa e di maternità relativa agli anni precedenti (dal 1996 al 2017) accertata in misura superiore a quella già considerata nei precedenti bilanci, per effetto della maggiore contribuzione dovuta a seguito delle iscrizioni pervenute nel 2018 ma relative agli anni pregressi, delle dichiarazioni reddituali tardive relative agli anni pregressi o delle rettifiche in aumento di quelle precedentemente presentate, dalla retrodatazione della data inizio attività, ovvero da altre motivazioni;
  - le insussistenze attive per la riduzione dei Debiti per Indennità di Maternità, relativamente a domande presentate negli anni precedenti e che per motivazioni diverse non hanno concluso positivamente l'iter istruttorio, ovvero per le quali il debito effettivo è risultato inferiore rispetto a quello inizialmente accertato.

Nella tabella seguente il dettaglio per singola componente della voce Proventi Contributivi:

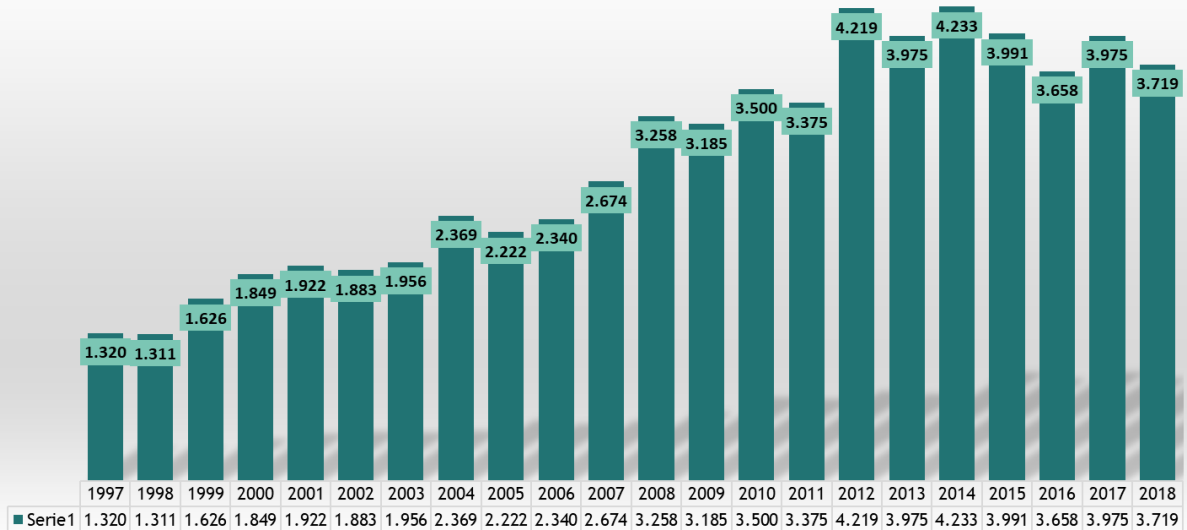


PROVENTI CONTRIBUTIVI	2018	2017	differenza
Contribuzione soggettiva	105.206.575,25	89.602.740,47	15.603.834,78
Contribuzione integrativa	20.860.415,46	19.368.194,11	1.492.221,35
Contribuzione di maternità	6.412.140,00	7.221.750,00	-809.610,00
Fiscalizzazione Indennità di Maternità L. 488/99	3.310.358,32	3.827.940,83	-517.582,51
Contribuzione da riscatto	529.374,17	374.733,48	154.640,69
Contribuzione da ricongiunzione	3.574.013,29	4.895.420,95	-1.321.407,66
Interessi di mora	2.538.465,68	2.307.649,02	230.816,66
Sanzioni	2.549.806,34	2.197.524,32	352.282,02
Insussistenze montanti anni precedenti	1.288.539,52	2.708.030,88	-1.419.491,36
Insussistenza attiva riduzione Debiti Indennità Maternità	620.678,88	58.019,30	562.659,58
Insussistenza attiva Fondo Rischi Maternità (norma transitoria)	-	877.098,74	-877.098,74
Contribuzione soggettiva anni precedenti	13.613.305,86	3.585.688,59	10.027.617,27
Contribuzione integrativa anni precedenti	1.813.742,78	1.260.359,22	553.383,56
Contribuzione di maternità anni precedenti	137.685,77	147.614,74	-9.928,97
<b>TOTALE PROVENTI CONTRIBUTIVI</b>	<b>162.455.101,32</b>	<b>138.432.764,65</b>	<b>24.022.336,67</b>

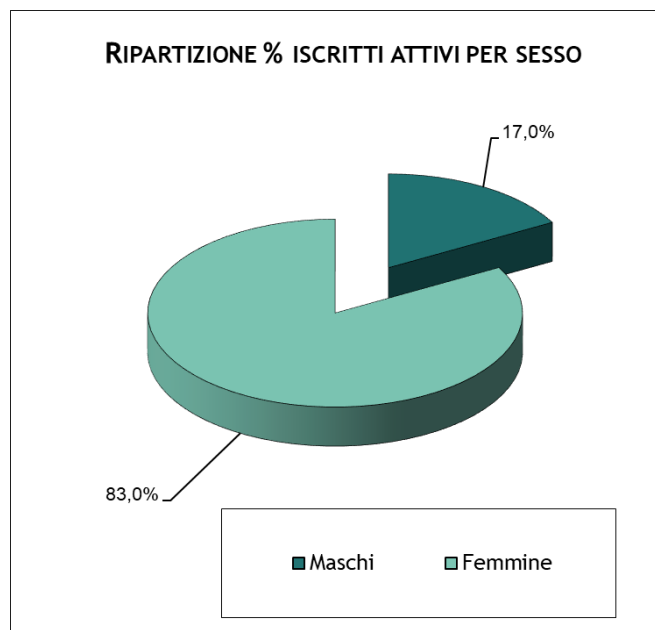
Si evidenziano, nei grafici riportati di seguito, l'andamento storico, rispettivamente, del numero totale degli iscritti (al lordo delle cessazioni intervenute) e del numero delle nuove iscrizioni suddivise per data di inizio attività.

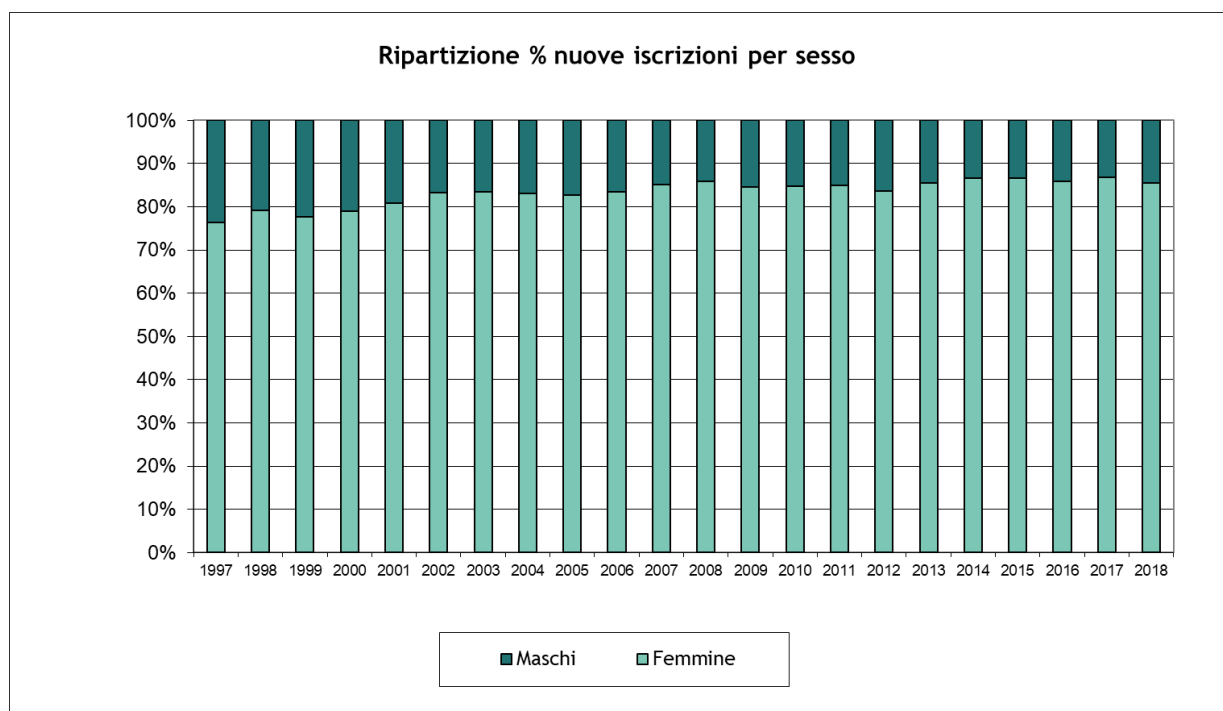


### TOTALE NUOVI ISCRITTI PER ANNI DI INIZIO ATTIVITÀ



Si evidenzia, inoltre, che le iscrizioni pervenute nell'ultimo anno confermano l'assoluta prevalenza (85,45%) della percentuale delle nuove iscritte di sesso femminile rispetto a quelli di sesso maschile; alla fine dell'anno il peso percentuale della componente femminile nella popolazione complessiva degli iscritti all'Ente è pari all' 83%.





• **ALTRI PROVENTI**

€ 0,00

La posta Altri Proventi comprende le voci relative all'attività "accessoria", costituita, ai sensi del paragrafo 45 del nuovo principio contabile nazionale OIC 12 (*"Composizione e schemi del bilancio d'esercizio"*), da operazioni che generano componenti positivi di reddito che non rientrano nell'attività "caratteristica" né in quella finanziaria.

Si rammenta che, a seguito delle modifiche introdotte dal D.Lgs. 139/2015 (*"Disposizioni in materia di bilancio di esercizio e consolidato"*) che, tra le altre, ha eliminato la sezione del conto economico relativa ai "Proventi e oneri straordinari", a far data dal Bilancio 2016 sono presenti in tale voce, qualora si siano verificati nell'anno, alcuni elementi di ricavo che, fino al 2015, erano indicati tra i "Proventi Straordinari".

Nel 2018 non si sono registrati "Altri Proventi", pertanto tale posta è pari a zero.

ALTRI PROVENTI	2018	2017	differenza
Sopravenienze attive	-	261.068,37	-261.068,37
Plusvalenze patrimoniali	-	720,00	-720,00
Altri ricavi e proventi	-	80.271,04	-80.271,04
Rimborso "Spending Review" anni 2012-2013	-	240.024,66	-240.024,66
<b>TOTALE ALTRI PROVENTI</b>	-	<b>582.084,07</b>	<b>-582.084,07</b>

• **PROVENTI FINANZIARI**

€ **32.957.035,95**

La voce Proventi Finanziari comprende:

- 1) gli interessi attivi lordi maturati sui depositi bancari;
- 2) gli interessi attivi delle obbligazioni;
- 3) l'importo di competenza dell'anno degli "scarti positivi di emissione e di negoziazione" dei titoli obbligazionari posseduti nel corso dell'anno;
- 4) i dividendi delle quote di partecipazione, delle azioni e dei fondi comuni;
- 5) le plusvalenze realizzate sulla vendita di alcuni titoli di Stato e alcune quote di SICAV;
- 6) gli altri proventi finanziari.

A seguito delle modifiche introdotte dal D.Lgs. 139/2015 (*"Disposizioni in materia di bilancio di esercizio e consolidato"*), a partire dal bilancio 2016 sono presenti in tale voce alcuni elementi di ricavo che, fino al 2015, erano indicati tra i "Proventi Straordinari", quali, ad esempio, le plusvalenze su immobilizzazioni finanziarie.

PROVENTI FINANZIARI	2018	2017	differenza
Interessi attivi Banca Pop. di Sondrio c/c 77000X83	275,74	476,91	-201,17
Interessi attivi Banca Pop. di Sondrio c/c 77100X86	8,06	121,43	-113,37
Interessi attivi Banca Pop. di Sondrio c/c 77200X89	9,59	18,72	-9,13
Interessi attivi su obbligazioni	12.279.621,94	12.205.463,13	74.158,81
Plusvalenze su obbligazioni	11.601.165,16	4.135.610,51	7.465.554,65
Dividendi da Fondi Comuni	8.383.590,05	17.311.060,67	-8.927.470,62
Dividendi da Azioni e quote di partecipazione	453.333,33	453.333,33	-
Scarti positivi di emissione	238.441,16	468.746,85	-230.305,69
Plusvalenze su fondi comuni	-	1.247.914,21	-1.247.914,21
Interessi attivi	561,79	450,37	111,42
Rimborsi assicurativi	-	500,00	-500,00
Abbuoni e arrotondamenti attivi	29,13	155,19	-126,06
<b>TOTALE PROVENTI FINANZIARI</b>	<b>32.957.035,95</b>	<b>35.823.851,32</b>	<b>-2.866.815,37</b>

• **PROVENTI IMMOBILIARI**

€ **3.200.045,70**

La voce Proventi Immobiliari rappresenta il complesso dei proventi derivanti dalla gestione del patrimonio immobiliare dell'Ente, vale a dire:

- a) i canoni attivi rivenienti dalla locazione dell'immobile in Roma, Via della Stamperia.

b) i proventi distribuiti dai Fondi immobiliari.

PROVENTI IMMOBILIARI	2018	2017	differenza
Canoni attivi di locazione	720.000,00	1.586.403,33	-866.403,33
Proventi da Fondi Immobiliari	2.480.045,70	2.395.398,40	84.647,30
<b>TOTALE PROVENTI IMMOBILIARI</b>	<b>3.200.045,70</b>	<b>3.981.801,73</b>	<b>-781.756,03</b>

• **UTILIZZO FONDI** **€ 14.981.615,51**

La posta Utilizzo Fondi accoglie l'utilizzo dei seguenti fondi del passivo dello stato patrimoniale:

- 1) l'utilizzo del Fondo Conto Separato Indennità di Maternità, a copertura del disavanzo della gestione indennità di maternità relativa all'anno 2018;
- 2) l'utilizzo del Fondo Conto Pensioni per controbilanciare la voce di costo "Pensioni" (di pari importo) inserita all'interno delle "Prestazioni previdenziali";
- 3) l'utilizzo del Fondo Maggiorazione art. 31 per controbilanciare la voce di costo "Maggiorazione art. 31" (di pari importo) inserita all'interno delle "Prestazioni assistenziali";
- 4) l'utilizzo del Fondo Assistenza art. 32 per controbilanciare la voce di costo "Prestazioni assistenziali art. 32" (di pari importo) inserita all'interno delle "Prestazioni assistenziali".

UTILIZZO FONDI	2018	2017	differenza
Utilizzo Fondo Conto Separato Indennità di Maternità	611.912,91	-	611.912,91
Utilizzo Fondo Conto Pensioni	9.302.256,47	8.198.215,21	1.104.041,26
Utilizzo Fondo Maggiorazione art. 31	484.428,60	473.123,00	11.305,60
Utilizzo Fondo Assistenza art. 32	4.583.017,53	4.552.014,13	31.003,40
<b>TOTALE UTILIZZO FONDI</b>	<b>14.981.615,51</b>	<b>13.223.352,34</b>	<b>1.758.263,17</b>

## PARTE II - COSTI

• **PRESTAZIONI PREVIDENZIALI** € **9.302.256,47**

La voce Prestazioni Previdenziali evidenzia l'ammontare delle rate di pensione erogate nel corso dell'anno, sia quali prestazioni direttamente erogate dall'Ente, sia quali prestazioni in totalizzazione erogate a cura dell'INPS mediante la provvista dell'Ente per la parte di competenza. Si fa presente che la voce di costo è integralmente controbilanciata dalla voce "Utilizzo Fondo Conto Pensioni" di pari importo inserita nella sezione "Ricavi" del Conto Economico.

PRESTAZIONI PREVIDENZIALI	2018	2017	differenza
Pensioni	9.302.256,47	8.198.215,21	1.104.041,26
<b>Totale Prestazioni Previdenziali anno 2018</b>	<b>9.302.256,47</b>	<b>8.198.215,21</b>	<b>1.104.041,26</b>

• **ACCANTONAMENTI PREVIDENZIALI** € **137.741.416,37**

La voce Accantonamenti Previdenziali comprende l'accantonamento, al Fondo Conto Contributo Soggettivo, dei seguenti importi:

- 1) la contribuzione soggettiva presuntivamente dovuta per l'anno 2018;
- 2) la contribuzione versata nell'anno dagli iscritti relativa al riscatto di uno o più anni di attività professionale precedenti l'istituzione dell'Ente e il riscatto dei periodi di studio;
- 3) la contribuzione versata e accreditata a favore degli iscritti da altri Enti previdenziali a seguito della ricongiunzione dei periodi assicurativi, ai sensi della Legge 45/1990;
- 4) la rivalutazione, di competenza dell'anno, dei montanti contributivi in essere al 31/12/2018 (rideterminati in base alla contribuzione effettivamente dovuta per gli stessi anni), al tasso annuo di capitalizzazione previsto dall'art. 1, comma 9, della L. 335/95, pari, per l'anno 2018, allo 1,3478%;
- 5) i maggiori montanti degli anni precedenti a quello in corso e la minore contribuzione da riscatto anni precedenti, in quanto, a seguito delle modifiche introdotte dal D.Lgs.



139/2015 (“Disposizioni in materia di bilancio di esercizio e consolidato”) che, tra le altre, ha eliminato la sezione del conto economico relativa ai “Proventi e oneri straordinari”, tali elemento di ricavo sono presenti in tale voce a partire dal bilancio 2016 (fino al 2015 tra gli “Oneri Straordinari”).

Nel dettaglio:

ACCANTONAMENTI PREVIDENZIALI	2018	2017	Differenza
Accantonamento contributo soggettivo	105.206.575,25	89.602.740,47	15.603.834,78
Accantonamento contribuzione da riscatto	529.374,17	374.733,48	154.640,69
Accantonamento contribuzione da ricongiunzione	3.574.013,29	4.895.420,95	-1.321.407,66
Rivalutazione montanti contributivi	14.436.228,13	4.967.942,83	9.468.285,30
Maggiori montanti anni precedenti	13.965.931,73	3.416.996,41	10.548.935,32
Minore contribuzione da riscatto anni precedenti	29.293,80	-	29.293,80
<b>TOTALE ACCANTONAMENTI PREVIDENZIALI</b>	<b>137.741.416,37</b>	<b>103.257.834,14</b>	<b>34.483.582,23</b>

• **PRESTAZIONI ASSISTENZIALI**

**€ 16.160.222,01**

La posta Prestazioni Assistenziali è costituita dalle seguenti voci:

PRESTAZIONI ASSISTENZIALI	2018	2017	differenza
Indennità di Maternità	10.991.438,84	10.559.368,02	432.070,82
Indennità di Maternità anni precedenti	9.024,98	-	9.024,98
Minore Fiscalizzazione Indennità di Maternità anni precedenti	92.312,06	-	92.312,06
Maggiorazione art. 31	484.428,60	473.123,00	11.305,60
Prestazioni Assistenziali art. 32	4.583.017,53	4.552.014,13	31.003,40
<b>TOTALE PRESTAZIONI ASSISTENZIALI</b>	<b>16.160.222,01</b>	<b>15.584.505,15</b>	<b>575.716,86</b>

- 1) Indennità di Maternità: rappresenta l’ammontare complessivo delle indennità di maternità di competenza dell’esercizio 2018, scaturenti da domande presentate entro il 31/12/2018. In particolare, per il 67% è costituito dalle indennità, di competenza dell’anno, erogate entro il 31/12/2018 (pari a 1.296 domande) e per il 33% da quelle ancora da liquidare a tale data (pari a 626 domande), per un totale complessivo di 1.922 domande valide. Al riguardo, nel 2018 si è registrata una lieve flessione delle domande ricevute (1.922 rispetto alle 1.981 del 2017), con un onere a carico dell’anno comunque in incremento di 432 mila Euro in virtù del più elevato importo medio delle indennità richieste. La riduzione del contributo unitario - dai 125 Euro del 2017 ai 105 Euro del 2018 - e il minor importo per la c.d. “fiscalizzazione” a carico del Bilancio dello Stato (art. 49, I comma, della L. 28/12/1999 n. 488, poi trasfusa nell’art. 78

del D.Lgs. 151/2001) conseguente il minor numero di indennità erogate nell'anno (1.608 rispetto alle 1.896 del 2017), hanno determinato un risultato lordo in “disavanzo” per Euro 611.912,91 della gestione della maternità nel 2018, al quale si è fatto fronte con l'utilizzo per un pari importo del relativo Fondo, ampiamente capiente a fine 2017.

Di seguito i risultati della Gestione Maternità dell'anno 2018:

GESTIONE MATERNITA' ANNO 2018	
Contribuzione di maternità 2018	6.412.140,00
Fiscalizzazione indennità di maternità L. 488/99	3.310.358,32
Minore ammontare indennità anni precedenti	620.678,88
Maggiore contribuzione anni precedenti	137.685,77
<b>Totale componenti positivi</b>	<b>10.480.862,97</b>
Indennità di maternità	-10.991.438,84
Indennità di maternità anni precedenti	-9.024,98
Minore fiscalizzazione anni precedenti	-92.312,06
<b>Totale componenti negativi</b>	<b>-11.092.775,88</b>
<b>RISULTATO LORDO</b>	<b>- 611.912,91</b>
Utilizzo del fondo	611.912,91
<b>RISULTATO NETTO GESTIONE MATERNITA' 2018</b>	<b>-</b>

- 2) Le indennità di maternità e la minore fiscalizzazione degli anni precedenti a quello in corso, in quanto, a seguito delle modifiche introdotte dal D.Lgs. 139/2015 (“*Disposizioni in materia di bilancio di esercizio e consolidato*”) che, tra le altre, ha eliminato la sezione del conto economico relativa ai “Proventi e oneri straordinari”, tali elementi di ricavo sono inseriti in tale voce in luogo della precedente “Oneri Straordinari”.
- 3) Maggiorazione art. 31: rappresenta l'ammontare delle maggiorazioni (art. 31 del Regolamento) sulla scorta delle domande presentate;
- 4) Prestazioni Assistenziali art. 32: rappresenta l'ammontare delle altre prestazioni assistenziali in favore degli Iscritti sulla scorta delle domande presentate, come di seguito riepilogate per tipologia di intervento:

TIPOLOGIA INTERVENTO ASSISTENZIALE	Importo
Polizza sanitaria	2.814.021,86
Indennità di malattia e infortunio	1.507.628,00
Genitorialità	153.000,00
Stato di bisogno	0,00
Calamità naturali	10.000,00
Spese funerarie	12.465,63
Assegni di studio	60.000,00
Contributo anziani non autosufficienti	25.902,04
<b>TOTALE INTERVENTI ASSISTENZIALI 2018</b>	<b>4.583.017,53</b>



• **ACCANTONAMENTI ASSISTENZIALI** € **4.476.000,00**

La voce Accantonamenti Assistenziali è così composta:

ACCANTONAMENTI ASSISTENZIALI	2018	2017	differenza
Accantonamento al Fondo Conto Separato Indennità di Maternità	-	695.956,85	-695.956,85
Accantonamento al Fondo Maggiorazione art. 31	418.000,00	388.000,00	30.000,00
Accantonamento al Fondo Assistenza art. 32	4.058.000,00	4.904.000,00	-846.000,00
<b>TOTALE ACCANTONAMENTI ASSISTENZIALI</b>	<b>4.476.000,00</b>	<b>5.987.956,85</b>	<b>-1.511.956,85</b>

- Accantonamento al Fondo Conto Separato Indennità di Maternità: è l'importo dell'eventuale avanzo conseguito nella Gestione Maternità; come illustrato in precedenza, nel 2018 la gestione maternità ha chiuso con un "disavanzo", integralmente coperto con l'utilizzo del relativo Fondo del passivo iscritto tra i componenti positivi del conto economico; nel 2018 l'accantonamento a tale Fondo non è pertanto presente;
- Accantonamento al Fondo Maggiorazione art. 31: è l'importo dell'accantonamento pari al 2% del gettito della contribuzione integrativa annua, destinato alla erogazione di interventi assistenziali in favore dei titolari di pensione indiretta, di reversibilità, invalidità e inabilità sulla base di determinati requisiti economico-patrimoniali;
- Accantonamento al Fondo Assistenza art. 32: è l'importo dell'accantonamento al Fondo Assistenza destinato agli interventi previsti dal Regolamento delle Forme di Assistenza. Come ricordato nel corso dell'analisi del Fondo Assistenza, per l'anno 2018 è stato previsto uno stanziamento nella misura del 30%.

• **MATERIALE VARIO E DI CONSUMO** € **27.427,75**

L'importo complessivo della voce Materiale Vario e di Consumo è costituito dagli acquisti effettuati nel corso dell'anno per materiale di consumo e di cancelleria, per libri, pubblicazioni, banche dati e per altri beni di modesto importo unitario.

Nel dettaglio, l'importo complessivo è costituito dalle seguenti voci:

MATERIALE VARIO E DI CONSUMO	2018	2017	differenza
Acquisto materiale di cancelleria	11.531,26	11.858,10	-326,84
Acquisto libri e pubblicazioni	8.948,31	8.911,92	36,39
Acquisti diversi	6.948,18	6.412,17	536,01
<b>TOTALE MATERIALE VARIO E DI CONSUMO</b>	<b>27.427,75</b>	<b>27.182,19</b>	<b>245,56</b>

• **UTENZE VARIE**

€ **57.694,23**

La posta Utenze Varie accoglie i costi di competenza del periodo sostenuti per le utenze telefoniche, elettriche, idriche ed energetiche della Sede dell'Ente e degli altri immobili, per le utenze cellulari nonché per la funzionalità dei “numeri verde” attivati per gli Iscritti. Di seguito il dettaglio delle diverse componenti di costo.

UTENZE VARIE	2018	2017	differenza
Energia elettrica	25.936,65	24.938,88	997,77
Telefoni e fax sede	13.929,29	15.246,40	-1.317,11
Telefoni cellulari	1.742,17	2.569,16	-826,99
Numero verde	8.249,92	10.580,24	-2.330,32
Numero verde Regularizzazione Contributiva	-	213,65	-213,65
Acqua	1.300,00	1.300,00	0,00
Gas	6.488,66	5.293,28	1.195,38
Telefoni e fax altri immobili	47,54	-	47,54
<b>TOTALE UTENZE VARIE</b>	<b>57.694,23</b>	<b>60.141,61</b>	<b>-2.447,38</b>

• **SPESE DI MANUTENZIONE**

€ **148.285,71**

La voce Spese di Manutenzione comprende i costi sostenuti, sia sotto forma di contratti di assistenza che di interventi occasionali, per la manutenzione delle macchine d'ufficio (fotocopiatrici, macchina affrancatrice, centralino elettronico), delle apparecchiature hardware (personal computer, stampanti, ecc.) e della manutenzione correttiva gli applicativi software (con particolare menzione per il programma di gestione iscritti, contributi e prestazioni), nonché altre manutenzioni e riparazioni diverse relative sia alla sede dell'Ente che all'immobile locato di Via della Stamperia (impianti elettrico, di elevazione, di condizionamento, di sicurezza, ecc.). Di seguito il dettaglio delle diverse componenti di costo.

SPESE DI MANUTENZIONE	2018	2017	differenza
Manutenzione macchine ufficio	22.235,56	20.518,36	1.717,20
Manutenzione hardware e software	101.617,60	123.457,75	-21.840,15
Manutenzioni Sede	21.909,59	36.857,44	-14.947,85
Manutenzione altri immobili	2.522,96	5.331,40	-2.808,44
<b>TOTALE SPESE DI MANUTENZIONE</b>	<b>148.285,71</b>	<b>186.164,95</b>	<b>-37.879,24</b>

• **COSTI PER IL PERSONALE**

**€ 3.154.870,27**

La voce Costi per il Personale comprende i diversi oneri sostenuti per il Personale dipendente in forza durante l'anno, inclusi i contributi previdenziali e assistenziali INPS e il premio assicurativo INAIL. Sono altresì incluse altre voci di costo in applicazione del Contratto Integrativo di II livello (polizza sanitaria, previdenza complementare, CRAL), mentre è escluso l'Accantonamento al Fondo Trattamento di Fine Rapporto, evidenziato nell'apposita voce tra i Costi.

L'ammontare complessivo è costituito dalle seguenti componenti di costo:

<b>COSTI PER IL PERSONALE</b>	<b>2018</b>	<b>2017</b>	<b>differenza</b>
Stipendi base	1.435.386,44	1.389.907,46	45.478,98
Tredicesima mensilità	125.990,48	114.709,93	11.280,55
Premi di produttività	499.649,66	480.880,82	18.768,84
Premio di anzianità	30.988,19	14.840,05	16.148,14
Indennità di trasferta dipendenti	3.765,00	2.233,00	1.532,00
Straordinari	11.790,82	12.032,88	-242,06
Indennità per particolari incarichi	43.556,45	44.298,50	-742,05
Indennità di funzione	14.411,28	14.411,28	0,00
Indennità di cassa	1.057,50	1.035,00	22,50
Buoni Pasto	57.510,64	55.447,90	2.062,74
Polizza sanitaria	40.768,00	41.273,80	-505,80
Contributi a Fondi Pensione	201.041,31	196.168,08	4.873,23
Omaggi ai dipendenti	13.983,18	12.948,29	1.034,89
Contributi INPS	557.955,99	562.364,21	-4.408,22
Contributi INAIL	6.165,43	5.800,89	364,54
Corsi di formazione	43.570,81	39.020,50	4.550,31
Trattamento di famiglia	4.538,69	5.182,07	-643,38
Contributi CRAL ENPAP	42.657,96	41.669,39	988,57
Retribuzioni accessorie dirigenti	6.363,91	2.712,95	3.650,96
Spese trasferta dipendenti	10.427,39	5.165,29	5.262,10
Altri costi	3.291,14	521,34	2.769,80
<b>TOTALE COSTI PER IL PERSONALE</b>	<b>3.154.870,27</b>	<b>3.042.623,63</b>	<b>112.246,64</b>

Per quanto riguarda gli oneri per il Personale, si conferma che, anche nel 2018, l'Ente ha attuato quanto disposto dall'articolo 5, commi 7 e 8, del decreto-legge n. 95/12 convertito con modificazioni con Legge n. 135/12 (buoni pasto; ferie non godute).

Nella tabella seguente è riepilogata la composizione del Personale, suddiviso per inquadramento contrattuale, in servizio presso l'Ente all'inizio e al termine del 2018 - comprensivo delle sostituzioni per maternità - con evidenza dell'evoluzione nel corso del medesimo anno:

Personale Dipendente	In forza al 31/12/2017	Assunzioni	Cambi di Area		Cessazioni	In forza al 31/12/2018
			Area iniziale	Area attuale		
Dirigenti	4	-	-	-	-	4
Quadri	3	-	-	-	-	3
Impiegati Area A	3	-	-	2	-	5
Impiegati Area B	31	2	-2	-	-1	30
Impiegati Area C	7	1	-	-	-	8
Impiegati Area D	0	-	-	-	-	0
<b>TOTALE</b>	<b>48</b>	<b>3</b>	<b>-2</b>	<b>2</b>	<b>-1</b>	<b>50</b>

• **COMPENSI PROFESSIONALI**

**€ 508.978,90**

La voce Compensi Professionali comprende:

- 1) le consulenze tecniche per la gestione del Personale dipendente, per l'attività di sicurezza e prevenzione, per le consulenze in materia finanziaria previste dal Regolamento per la Gestione del Patrimonio dell'ENPAP, per le consulenze in materia di comunicazione istituzionale, per la predisposizione di studi attuariali, per la consulenza in materia di Legge 231/2001, ecc.;
- 2) le consulenze e le spese legali e notarili; al riguardo, si fa presente che sono ricomprese le spese legali per le azioni di recupero dei crediti pregressi dovuti dagli Iscritti;
- 3) la revisione contabile obbligatoria del presente bilancio di esercizio, ai sensi del D.Lgs. 509/94;
- 4) l'accertamento degli stati di invalidità/inabilità in relazione alle domande degli iscritti;
- 5) le consulenze tecniche e legali per l'immobile di Via della Stamperia; al riguardo, gli oneri sostenuti sono riconducibili alle attività effettuate per il rilascio della certificazione di piena agibilità e per la variazione della destinazione d'uso catastale (da agenzia bancaria a commerciale), per la mediazione commerciale per la ricerca di un nuovo conduttore e l'assistenza legale per la predisposizione del nuovo contratto di locazione, oltre che per l'assistenza legale relativa al contenzioso con altro conduttore.

COMPENSI PROFESSIONALI	2018	2017	differenza
Consulenze tecniche	224.278,11	183.258,87	41.019,24
Consulenze e spese legali	194.588,96	217.551,07	-22.962,11
Revisione contabile	31.110,00	31.110,00	0,00
Commissioni sanitarie	8.845,00	8.977,29	-132,29
Consulenze e spese notarili	-	183,00	-183,00
Consulenze tecniche e legali altri immobili	50.156,83	15.494,00	34.662,83
<b>TOTALE COMPENSI PROFESSIONALI</b>	<b>508.978,90</b>	<b>456.574,23</b>	<b>52.404,67</b>

• **SPESE PER ORGANI AMMINISTRATIVI E DI CONTROLLO** € **1.736.175,54**

La voce Spese per Organi Amministrativi e di Controllo include gli oneri per il funzionamento degli Organi Statuari dell'Ente - Consiglio di indirizzo generale, Consiglio di Amministrazione e Collegio Sindacale - sia in relazione ai compensi e ai gettoni di presenza, sia alle spese di trasferta (viaggio, vitto e alloggio), oltre ad eventuali altre spese diverse.

Con la delibera n. 46/18 in tema di emolumenti degli Organi Statutari del Consiglio di amministrazione - adottata con parere vincolante favorevole del Consiglio di indirizzo generale di cui alla deliberazione n. 08/18, in vigore dal 1° luglio 2018 - sono stati rimodulati i compensi dei Componenti, prevedendo in ogni caso un tetto massimo annuale degli emolumenti quale somma tra compenso e gettoni di presenza.

Si informa che nel 2018 si sono tenute 5 sedute del Consiglio di indirizzo generale, 9 sedute di Consiglio di amministrazione, 10 sedute del Collegio Sindacale, oltre a 24 riunioni dei Gruppi di Lavoro CIG e 75 riunioni delle Commissioni CDA.

Si rammenta che, a seguito delle elezioni dei Componenti del Consiglio di Indirizzo Generale e del Consiglio di Amministrazione per il quadriennio 2017-2021, il nuovo Consiglio di indirizzo generale insediatosi nel maggio 2017 è di cinquanta componenti, sei in più rispetto al precedente quadriennio; pertanto, il 2018 è il primo anno completo in cui tale Organo ha svolto il proprio mandato con la nuova composizione, con conseguente incidenza sull'ammontare degli oneri per compensi, gettoni presenza e spese riunioni rispetto all'anno precedente in cui, per la prima parte dell'anno, era ancora in carico il precedente CIG con un numero inferiore di componenti.

Si riporta di seguito il dettaglio degli oneri sostenuti:

CONSIGLIO DI INDIRIZZO GENERALE	2018	2017	differenza
Compensi	891.045,82	848.522,09	42.523,73
Gettoni di presenza	143.957,70	134.700,18	9.257,52
Spese riunioni Consiglio di indirizzo generale	104.244,37	90.423,88	13.820,49
<b>TOTALE CONSIGLIO DI INDIRIZZO GENERALE</b>	<b>1.139.247,89</b>	<b>1.073.646,15</b>	<b>65.601,74</b>
CONSIGLIO DI AMMINISTRAZIONE	2018	2017	differenza
Compensi	290.567,40	214.907,88	75.659,52
Gettoni di presenza	96.316,56	158.723,22	-62.406,66
Spese riunioni Consiglio di amministrazione	62.893,90	69.504,03	-6.610,13
<b>TOTALE CONSIGLIO DI AMMINISTRAZIONE</b>	<b>449.777,86</b>	<b>443.135,13</b>	<b>6.642,73</b>
COLLEGIO DEI SINDACI	2018	2017	differenza
Compensi	91.085,59	90.230,04	855,55
Gettoni di presenza	41.909,56	50.695,12	-8.785,56
Spese riunioni Collegio Sindacale	4.508,89	36,40	4.472,49
<b>TOTALE COLLEGIO DEI SINDACI</b>	<b>137.504,04</b>	<b>140.961,56</b>	<b>-3.457,52</b>
ALTRE SPESE	2018	2017	differenza
Altre spese	9.645,75	13.929,22	- 4.283,47
Spese elettorali	-	132.373,74	- 132.373,74
<b>TOTALE ALTRE SPESE</b>	<b>9.645,75</b>	<b>146.302,96</b>	<b>- 136.657,21</b>
<b>TOTALE SPESE ORGANI AMMINISTRATIVI E DI CONTROLLO</b>	<b>1.736.175,54</b>	<b>1.804.045,80</b>	<b>- 67.870,26</b>

• **SPESE DI RAPPRESENTANZA** **€ 9.750,32**

L'ammontare della voce Spese di Rappresentanza è costituito, principalmente, dalle spese sostenute per esigenze di rappresentanza (ad esempio, per le colazioni di lavoro).

SPESE DI RAPPRESENTANZA	2018	2017	differenza
Spese di rappresentanza	9.750,32	10.001,01	- 250,69
<b>TOTALE SPESE DI RAPPRESENTANZA</b>	<b>9.750,32</b>	<b>10.001,01</b>	<b>- 250,69</b>

• **SERVIZI VARI** **€ 256.388,65**

La voce Servizi Vari è costituita dalle seguenti principali voci di costo:

- 1) le spese per i trasporti, le spese postali e valori bollati acquistati o addebitati da terzi;
- 2) le spese tipografiche (principalmente per la stampa delle comunicazioni agli iscritti);

- 3) gli oneri relativi a polizze e contratti di assicurazione (copertura rischi infortunio per i Componenti degli Organi Statutari, copertura responsabilità civile degli amministratori e dei dirigenti e copertura rischi inerenti i fabbricati);
- 4) il costo per il servizio di deposito della documentazione dell'Ente e dell'archivio cartaceo degli Iscritti, presso i locali di una società esterna specializzata;
- 5) gli oneri relativi al servizio di vigilanza e di pulizia della Sede dell'Ente in Roma;
- 6) il canone comunale per il passo carrabile della Sede dell'Ente, l'importo della tariffa per lo smaltimento dei rifiuti urbani (Ta.Ri.), i contributi AVCP;
- 7) il costo relativo all'accesso alla rete ad alta velocità necessaria per il funzionamento del sito internet dell'Ente e per la relativa manutenzione e aggiornamento;
- 8) l'onere per tirocini formativi presso l'Ente;
- 9) il costo sostenuto per la ricerca e la selezione del Personale;
- 10) i canoni passivi dei beni di terzi noleggiati dall'Ente;
- 11) il costo relativo ad altri servizi.

Nella tabella che segue sono evidenziate le diverse componenti:

SPESE PER SERVIZI VARI	2018	2017	differenza
Spese per trasporti e corrieri	2.422,04	2.309,50	112,54
Spese postali e bolli	18.454,85	27.379,47	-8.924,62
Spese tipografiche	5.812,42	16.150,20	-10.337,78
Spese di assicurazione	47.175,24	46.665,92	509,32
Spese per servizi di deposito	18.335,50	32.487,23	-14.151,73
Spese per vigilanza	33.822,06	33.902,58	-80,52
Pulizia sede	27.878,56	29.129,76	-1.251,20
C.O.S.A.P.	120,00	120,00	0,00
Tariffa smaltimento rifiuti (Ta.Ri.)	18.470,08	18.605,54	-135,46
Servizi WEB	54.284,80	62.952,51	-8.667,71
Spese per tirocini formativi	7.558,95	2.710,60	4.848,35
Spese per ricerca personale	6.995,48	11.792,52	-4.797,04
Contributi AVCP	450,00	285,00	165,00
Servizi vari	8.717,35	8.514,89	202,46
Canoni di noleggio	5.788,84	5.709,88	78,96
Servizi vari altri immobili	102,48	86,25	16,23
<b>TOTALE SPESE PER SERVIZI VARI</b>	<b>256.388,65</b>	<b>298.801,85</b>	<b>-42.413,20</b>

• **ALTRE SPESE GENERALI** € **85.690,77**

La voce Altre Spese Generali comprende gli oneri sostenuti a titolo di quota associativa per l'adesione dell'ENPAP all'Associazione degli Enti di Previdenza Privati (AdEPP), all'Ente di Mutua Assistenza per i Professionisti Italiani (EMAPI), alla Società per lo Sviluppo del Mercato dei Fondi Pensione (MEFOP), alla Social Impact Agenda per l'Italia (SIA) e ad altre organizzazioni.

Nella medesima voce sono ricompresi gli oneri sostenuti per le tasse di concessione governativa pagate sulle utenze dei telefoni cellulari, oltre agli abboni e agli arrotondamenti passivi.

ALTRE SPESE GENERALI	2018	2017	differenza
Quota associativa AdEPP	50.000,00	50.000,00	0,00
Quota associativa EMAPI	15.000,00	15.000,00	0,00
Quota associativa MEFOP	14.640,00	14.640,00	0,00
Quota associativa SIA	3.500,00	2.500,00	1.000,00
Altre quote associative	949,90	640,00	309,90
Concessioni governative	1.549,20	1.691,21	-142,01
Abbuoni e arrotondamenti passivi	51,67	56,02	-4,35
Minusvalenze patrimoniali	0,00	321,22	-321,22
Sopravvenienze passive	0,00	321,22	-321,22
<b>TOTALE ALTRE SPESE GENERALI</b>	<b>85.690,77</b>	<b>85.169,67</b>	<b>521,10</b>

• **SPESE PER SERVIZI AGLI ISCRITTI, DI PROMOZIONE ED EDITORIALI** € **211.250,27**

La voce Spese per Servizi agli Iscritti, di Promozione ed Editoriali è relativa alle spese concernenti le attività editoriali (newsletter, ecc.), di promozione (incontri con gli iscritti, la partecipazione a convegni ed eventi organizzati con il patrocinio dell'Ente, sviluppo e promozione dell'immagine dell'Ente e della categoria professionale, ecc.) e le attività di servizio poste in essere in favore degli iscritti all'Ente (consulenze telefoniche in ambito amministrativo e tributario, sviluppo della professione, ecc.).

SPESE PER SERVIZI AGLI ISCRITTI, DI PROMOZIONE ED EDITORIALI	2018	2017	differenza
Spese per attività promozionale	69.900,06	72.789,22	-2.889,16
Spese per servizi agli iscritti	141.350,21	128.206,30	13.143,91
<b>TOTALE SPESE PER SERVIZI AGLI ISCRITTI, DI PROMOZIONE ED EDITORIALI</b>	<b>211.250,27</b>	<b>200.995,52</b>	<b>10.254,75</b>





- **ACCANTONAMENTO AL FONDO SVALUTAZIONE CREDITI** € **1.389.859,94**

Rappresenta l'accantonamento ai Fondi di Svalutazione dei Crediti verso gli iscritti, sia relativamente ai crediti per contributi integrativo e di maternità, che ai crediti per interessi e sanzioni, oltre che per altri crediti vantati dall'Ente. In particolare:

- **Accantonamento al Fondo Svalutazione Crediti per Contributi**

Nel rimandare al commento in sede di esame del Fondo Svalutazione Crediti per Contributi, a partire dal presente bilancio si è ritenuto di modificare il criterio di svalutazione dei crediti per contributi utilizzato fino allo scorso anno al fine di renderlo ancora più aderente in termini di valutazione sulla reale esigibilità dei crediti stessi. I nuovi criteri sono i seguenti:

- a) i crediti per contributi integrativo e di maternità relativi alle annualità dal 1996 al 2001, sono stati **integralmente** svalutati;
- b) i crediti per contributi integrativo e di maternità riferiti agli anni dal 2002 al 2012 (cioè anteriori all'ultimo quinquennio), sono prudenzialmente svalutati **nella misura del 50%**;
- c) i crediti per contributi integrativo e di maternità relativi all'ultimo quinquennio (2013-2017) sono prudenzialmente svalutati **nella misura del 25%**.

A seguito dell'applicazione del nuovo criterio di svalutazione dei crediti per contributi integrativo e di maternità, il fondo a fine anno risulta ampiamente capiente, pertanto non emerge l'esigenza di effettuare ulteriori accantonamenti.

- **Accantonamento al Fondo Svalutazione Crediti per Interessi e Sanzioni**

Nel rimandare al commento in sede di esame del Fondo Svalutazione Crediti per Interessi e Sanzioni, si rammenta che per la determinazione dell'accantonamento si seguono i seguenti criteri di svalutazione:

- d) i crediti per le sanzioni e gli interessi scaturenti dalle irregolarità relative alle annualità dal 1996 al 2001, sono stati **integralmente** svalutati;
- e) i crediti per le sanzioni e gli interessi scaturenti dalle irregolarità relative alle annualità dal 2002 al 2012 (cioè anteriori all'ultimo quinquennio), sono prudenzialmente svalutati **nella misura del 50%**;
- f) i crediti per le sanzioni e gli interessi, ancora dovuti, scaturenti dalle irregolarità commesse nell'ultimo quinquennio (2013-2017) e nel 2018 sono invece, prudenzialmente svalutati **nella misura del 25%**.

- **Accantonamento al Fondo Svalutazione Altri Crediti**

Come illustrato in sede di esame del Fondo Svalutazione Altri Crediti, l'accantonamento 2018 è relativo all'integrale svalutazione del credito nei confronti della società emittente i buoni sostitutivi del servizio mensa riconosciuti al Personale in servizio, restituiti alla società in quanto non più spendibili. La società è stata dichiarata fallita e la procedura concorsuale è stata avviata nel 2018, a seguito della quale l'Ente si è tempestivamente insinuato nel passivo fallimentare.

ACCANTONAMENTO AL FONDO SVALUTAZIONE CREDITI	2018	2017	Differenza
Accantonamento al Fondo Svalutazione Crediti per Contributi	-	2.273.758,88	-2.273.758,88
Accantonamento al Fondo Svalutazione Crediti per Interessi e Sanzioni	1.388.084,66	1.147.805,76	240.278,90
Accantonamento al Fondo Svalutazione Altri Crediti	1.775,28	-	1.775,28
<b>Totale Accantonamento al Fondo Svalutazione Crediti</b>	<b>1.389.859,94</b>	<b>3.421.564,64</b>	<b>-2.031.704,70</b>

- **ACCANTONAMENTO AL FONDO TRATTAMENTO FINE RAPPORTO € 105.087,85**

La voce Accantonamento al Fondo Trattamento di Fine Rapporto, come già esposto con riferimento alla voce del Fondo del Passivo, rappresenta l'accantonamento, di competenza del 2018, delle quote maturate in favore dei dipendenti in forza nell'anno, costituito sia dalla rivalutazione di quanto già stanziato al termine del precedente periodo e sia dalla quota maturata sulle retribuzioni corrisposte nel corso dell'anno e non destinata al Fondo Pensione Complementare. È altresì presente l'importo accantonato quale indennità di fine mandato in favore del Direttore dell'Ente.

ACCANTONAMENTO AL FONDO TFR	2018	2017	Differenza
Rivalutazione accantonamenti anni precedenti	7.480,60	6.664,51	816,09
Quota maturata nell'esercizio 2018	28.607,25	24.305,13	4.302,12
Quota Indennità per il Personale	69.000,00	-	69.000,00
<b>Totale Accantonamento al Fondo TFR</b>	<b>105.087,85</b>	<b>30.969,64</b>	<b>74.118,21</b>

- **ONERI FINANZIARI € 132.240,37**

La posta Oneri Finanziari comprende:

- 1) spese e le commissioni bancarie;
- 2) spese di incasso a carico dell'Ente relative ai MAV e agli F24 utilizzati dagli iscritti in occasione del pagamento sia dell'acconto che del saldo dei contributi;
- 3) la quota di competenza dell'esercizio degli scarti negativi di emissione e di negoziazione relativi ai titoli obbligazionari detenuti nel corso dell'anno;
- 4) commissioni e le spese relativi all'acquisto di alcuni strumenti finanziari;
- 5) altri oneri finanziari.

ONERI FINANZIARI	2018	2017	Differenza
Spese e commissioni bancarie	1.010,60	1.304,25	- 293,65
Oneri finanziari diversi	187,34	680,27	- 492,93
Commissioni su negoziazione titoli	1.932,25	9.317,89	- 7.385,64
Spese negoziazione titoli	10,00	30,00	- 20,00
Minusvalenze su Fondi comuni	-	188.271,86	- 188.271,86
Spese incasso contributi	49.459,92	47.778,95	1.680,97
Scarti negativi di emissione	79.640,26	79.640,26	-
Interessi passivi L. 45/90	-	15.383,68	- 15.383,68
<b>TOTALE ONERI FINANZIARI</b>	<b>132.240,37</b>	<b>342.407,16</b>	<b>- 210.166,79</b>

• **AMMORTAMENTI DELLE IMMOBILIZZAZIONI** **€ 593.486,22**

La voce ammortamento delle Immobilizzazioni comprende le quote di ammortamento sia delle immobilizzazioni immateriali che materiali di competenza del presente esercizio, dettagliate nei seguenti prospetti:

AMMORTAMENTI IMMOBILIZZAZIONI IMMATERIALI	2018	2017	differenza
Ammortamento Licenze software	353.645,40	304.317,42	49.327,98
<b>Totale Ammortamenti Immobilizzazioni Immateriali</b>	<b>353.645,40</b>	<b>304.317,42</b>	<b>49.327,98</b>
AMMORTAMENTI IMMOBILIZZAZIONI MATERIALI	2018	2017	differenza
Ammortamento Apparecchiature hardware	56.993,94	74.076,94	-17.083,00
Ammortamento Macchine d'ufficio elettroniche	27,25	-	27,25
Ammortamento Cellulari	1.596,46	1.239,90	356,56
Ammortamento Mobili e Arredi	10.873,60	12.104,68	-1.231,08
Ammortamento Impianti elettronici	7.402,96	8.134,96	-732,00
Ammortamento Attrezzature d'ufficio	5.451,92	5.325,68	126,24
Ammortamento Immobile Via Andrea Cesalpino	157.494,69	157.494,69	0,00
<b>Totale Ammortamenti Immobilizzazioni Materiali</b>	<b>239.840,82</b>	<b>258.376,85</b>	<b>-18.536,03</b>
<b>TOTALE AMMORTAMENTI DELLE IMMOBILIZZAZIONI</b>	<b>593.486,22</b>	<b>562.694,27</b>	<b>30.791,95</b>

• **ONERI TRIBUTARI**

€ **6.813.256,35**

La posta Oneri Tributari comprende tutti gli oneri aventi natura tributaria di competenza dell'esercizio ed in particolare:

- 1) l'Imposta Regionale sulle Attività Produttive - IRAP - determinata sulle retribuzioni spettanti al personale dipendente, sulle somme e indennità costituenti redditi assimilati a quelli di lavoro dipendente, sui compensi relativi alle collaborazioni e sui compensi per prestazioni di lavoro autonomo occasionale;
- 2) l'Imposta Municipale Unica sugli Immobili - IMU;
- 3) la Tariffa sui Servizi Indivisibili (TASI);
- 4) l'imposta di registro;
- 5) l'Imposta sul Reddito delle Società - IRES - dovuta dall'Ente sui redditi dei fabbricati, sui redditi di capitale e sui redditi diversi;
- 6) le sanzioni e gli interessi tributari;
- 7) la somma riversata nel 2018 in favore del Bilancio dello Stato in attuazione delle norme relative alla c.d. "Spending Review" (articolo 1, comma 417, della Legge n. 147/2013);
- 8) le ritenute alla fonte subite sugli interessi attivi maturati sui depositi bancari;
- 9) l'ammontare dell'imposta sostitutiva sui redditi di capitale di cui al D.Lgs. 461/1997;
- 10) l'ICI per il triennio 2007-2009;
- 11) le altre imposte e tasse.

ONERI TRIBUTARI	2018	2017	differenza
IRAP	113.210,00	110.024,00	3.186,00
IMU	95.810,00	95.810,00	0,00
TASI	7.231,00	7.231,00	0,00
Imposta di registro	10.848,68	14.310,82	-3.462,14
IRES	567.296,00	659.499,00	-92.203,00
Sanzioni e interessi tributari	497,74	-	497,74
Altre imposte e tasse	67,00	2.092,55	-2.025,55
ICI anni precedenti	125.874,11	-	125.874,11
Riversam.art.1, c.417, L.147/2013 ("Spending Review" )	240.024,66	240.024,66	0,00
Ritenute su interessi dei depositi	76,30	160,44	-84,14
Imposta sostitutiva D.Lgs. 461/97	5.652.320,86	6.997.872,94	-1.345.552,08
<b>TOTALE ONERI TRIBUTARI</b>	<b>6.813.256,35</b>	<b>8.127.025,41</b>	<b>-1.313.769,06</b>

Per quanto riguarda la "Spending Review", il Consiglio di amministrazione, dopo l'iniziale deliberazione n. 31/2012, si è determinato con la ulteriore deliberazione n. 60/17 del 23 giugno

2017 per assolvere alle disposizioni in materia di contenimento della spesa pubblica per il biennio 2017-2018: è stato pertanto effettuato, entro i termini previsti dalla normativa, il riversamento dell'importo di Euro 240.024,66 in favore dell'entrata del Bilancio dello Stato.

Nel prospetto che segue è riportato lo schema di calcolo dell'importo per l'anno 2018 derivante dal computo del 15% dei "consumi intermedi" riferiti al 2010.

<b>Principali costi di funzionamento della struttura dell'Ente assimilabili ai "consumi intermedi" di cui alle Circolari n. 28 del 7 settembre 2012 e n. 31 del 23 ottobre 2012 del Ministero dell'Economia e delle Finanze</b>	
<b>VOCE DI COSTO</b>	<b>Importo risultante nel Bilancio Consuntivo 2010</b>
<b>Materiale Vario di consumo</b> (cancelleria, libri e pubblicazioni, acquisti diversi)	45.459,70
<b>Utenze varie</b> (energia elettrica, gas, telefoni e fax sede, telefoni cellulari)	101.508,25
<b>Spese di manutenzione</b> (manutenzioni macchine ufficio, manutenzione hardware e software, manutenzione sede)	350.145,68
<b>Spese per missioni degli Organi Statutari</b> (spese di trasferta - viaggio, vitto e alloggio - sostenute dai componenti del Consiglio di indirizzo generale, del Consiglio di amministrazione e del Collegio Sindacale per l'esercizio della propria funzione)	266.827,75
<b>Compensi professionali</b> (Consulenze tecniche, consulenze e spese legali, consulenze e spese notarili, spese di viaggio consulenti, Commissioni sanitarie, collaborazioni a progetto, revisione contabile)	264.847,03
<b>Spese di rappresentanza</b>	12.141,55
<b>Servizi vari</b> (trasporti e corrieri, postali e bolli, tipografiche, postel, assicurazioni, spese di vigilanza, inserzioni su quotidiani, pulizia sede, tariffa rifiuti, C.O.S.A.P., Servizi WEB, canoni di leasing, somministrazione di lavoro, spese servizi di deposito)	467.819,66
<b>Spese per locazioni passive</b>	-
<b>Altre spese generali</b> (Quota associativa AdEPP, quota associativa EMAPI, concessioni governative)	39.692,54
<b>Spese di formazione del Personale</b>	13.873,30
<b>Spese per missioni del Personale</b> (spese di trasferta - viaggio, vitto e alloggio - sostenute dal Personale per missioni al di fuori del Comune di Roma)	1.651,72
<b>Spese per servizi agli iscritti, di promozione ed editoriali</b>	36.197,24
<b>Totale dei costi di funzionamento 2010 assimilabili ai "consumi intermedi"</b>	<b>1.600.164,42</b>
<b>Riversamento art. 1, comma 417, L. 27/12/2013 n. 147: 15% dell'importo di Euro 1.600.164,42</b>	<b>240.024,66</b>



# ALLEGATI AL BILANCIO

<b>PROSPETTO DI DETERMINAZIONE</b>	.....	<b>84</b>
<b>DELLA CONTRIBUZIONE DOVUTA PER L'ANNO 2018</b>		
<b>RENDIMENTO DEL PATRIMONIO MOBILIARE E IMMOBILIARE</b>	.....	<b>86</b>
<b>PROSPETTO PER LA DETERMINAZIONE DEL RENDIMENTO COMPLESSIVO</b>	.....	<b>87</b>
<b>DEGLI INVESTIMENTI (VALORI CONTABILI)</b>		
<b>PROSPETTO DIMOSTRATIVO</b>		
<b>DELL'UTILIZZO DELLA CONTRIBUZIONE INTEGRATIVA</b>	.....	<b>88</b>
<b>QUADRO DI RACCORDO TRA LE VOCI DEL CONTO ECONOMICO RICLASSIFICATO</b>		<b>89</b>
<b>(D.M. 27/02/2013) E LE VOCI DEL CONTO ECONOMICO CIVILISTICO</b>		
<b>CONTO ECONOMICO ANNUALE RICLASSIFICATO (D.M. 27/02/2013)</b>	.....	<b>92</b>
<b>NOTA ILLUSTRATIVA AL CONTO CONSUNTIVO IN TERMINI DI CASSA</b>	.....	<b>94</b>
<b>CONTO CONSUNTIVO IN TERMINI DI CASSA - ENTRATE</b>	.....	<b>95</b>
<b>CONTO CONSUNTIVO IN TERMINI DI CASSA - USCITE</b>	.....	<b>99</b>
<b>RAPPORTO SUI RISULTATI DI BILANCIO</b>	.....	<b>102</b>
<b>PROSPETTO DI CUI ALL'ARTICOLO 7 DEL D.M. 27/02/2013</b>	.....	<b>103</b>
<b>RELAZIONE ATTUARIALE SULLA VERIFICA DELLE RISULTANZE DEL BILANCIO</b>	.....	<b>105</b>
<b>CONSUNTIVO 2018 CON QUELLE DEL BILANCIO TECNICO</b>		
<b>RELAZIONE DEL COLLEGIO DEI SINDACI ENPAP</b>	.....	<b>109</b>
<b>RELAZIONE DELLA SOCIETÀ DI REVISIONE</b>	.....	<b>117</b>

## PROSPETTO DI DETERMINAZIONE DELLA CONTRIBUZIONE DOVUTA PER IL 2018

ISCRIZIONI ALL'ENTE PER ANNO DI DECORRENZA	Totale	Maschi	Femmine
Iscritti con decorrenza 1996	9.423	2.739	6.684
Iscritti con decorrenza 1997	1.320	311	1.009
Iscritti con decorrenza 1998	1.311	273	1.038
Iscritti con decorrenza 1999	1.626	362	1.264
Iscritti con decorrenza 2000	1.849	390	1.459
Iscritti con decorrenza 2001	1.922	368	1.554
Iscritti con decorrenza 2002	1.883	316	1.567
Iscritti con decorrenza 2003	1.956	323	1.633
Iscritti con decorrenza 2004	2.369	399	1.970
Iscritti con decorrenza 2005	2.222	385	1.837
Iscritti con decorrenza 2006	2.340	389	1.951
Iscritti con decorrenza 2007	2.674	399	2.275
Iscritti con decorrenza 2008	3.258	462	2.796
Iscritti con decorrenza 2009	3.185	490	2.695
Iscritti con decorrenza 2010	3.500	533	2.967
Iscritti con decorrenza 2011	3.375	507	2.868
Iscritti con decorrenza 2012	4.219	687	3.532
Iscritti con decorrenza 2013	3.975	577	3.398
Iscritti con decorrenza 2014	4.233	563	3.670
Iscritti con decorrenza 2015	3.991	535	3.456
Iscritti con decorrenza 2016	3.658	516	3.142
Iscritti con decorrenza 2017	3.975	521	3.454
Iscritti con decorrenza 2018	3.719	541	3.178
<b>TOTALE ISCRITTI (decorrenza entro 31/12/2018)</b>	<b>71.983</b>	<b>12.586</b>	<b>59.397</b>
	Totale	Maschi	Femmine
Reiscritti	1.723	304	1.419
Iscritti cancellati e deceduti	-12.638	-2.533	-10.105
<i>Iscritti cancellati per non esercizio</i> 309		81	228
<i>Iscritti cancellati art. 1 comma 5</i> 10.904		1.965	8.939
<i>Non iscrizione art. 1 comma 9</i> 11		4	7
<i>Iscritti deceduti</i> 866		346	520
<i>Iscritti cancellati dall'Albo Professionale</i> 548		137	411
<b>TOTALE ISCRITTI ATTIVI (decorrenza entro 31/12/2018)</b>	<b>61.068</b>	<b>10.357</b>	<b>50.711</b>

...segue...



<b>CONTRIBUZIONE SOGGETTIVA 2018</b>	
Dovuto competenza 2017	101.997.166,98
Cancellati 2018 e Deceduti 2017 e 2018	-704.340,00
Differenza	101.292.826,98
Rivalutazione ISTAT	1.012.928,27
Differenza rivalutata	102.305.755,25
Nuovi iscritti 2018 x soggettivo minimo	2.900.820,00
<b>CONTRIBUZIONE SOGGETTIVA 2018</b>	<b>105.206.575,25</b>

<b>CONTRIBUZIONE INTEGRATIVA 2018</b>	
Dovuto competenza 2017	20.487.126,00
Cancellati 2018 e Deceduti 2017 e 2018	-54.180,00
Differenza	20.432.946,00
Rivalutazione ISTAT	204.329,46
Differenza rivalutata	20.637.275,46
Nuovi iscritti 2018 x integrativo minimo	223.140,00
<b>CONTRIBUZIONE INTEGRATIVA 2018</b>	<b>20.860.415,46</b>

<b>CONTRIBUZIONE MATERNITA' 2018</b>	
Iscritti attivi per il 2018	61.068
Contributo maternità 2018 (€)	105,00
<b>CONTRIBUZIONE MATERNITA' 2018</b>	<b>6.412.140,00</b>

<b>Riepilogo dati a riferimento:</b>	
Indice dei prezzi al consumo ISTAT (dicembre 2018 su dicembre 2017)	1,00000000 1,00000000%
Contributo soggettivo minimo 2018 (€)	780,00
Contributo integrativo minimo 2018 (€)	60,00
Contributo di maternità anno 2018 (€)	105,00

## RENDIMENTO DEL PATRIMONIO MOBILIARE E IMMOBILIARE

Rendimento del patrimonio mobiliare			Rendimento del patrimonio immobiliare		
<b>Ricavi</b>		<b>32.956.151,64</b>	<b>Ricavi</b>		<b>3.200.045,70</b>
Interessi attivi su pronti contro termine			Canoni attivi di locazione	720.000,00	
Interessi attivi su time deposit			Proventi da Fondi Immobiliari	2.480.045,70	
Interessi attivi su obbligazioni	12.279.621,94				
Plusvalenze su obbligazioni	11.601.165,16				
Plusvalenze su azioni					
Plusvalenze su fondi comuni					
Dividendi Azioni	453.333,33				
Dividendi da Fondi Comuni	8.383.590,05				
Utili su cambi					
Rendimenti attivi polizze assicurative					
Retrocessione commissioni su Fondi comuni					
Scarti positivi di emissione	238.441,16				
<b>Costi</b>		<b>- 79.640,26</b>	<b>Costi</b>		<b>-</b>
Minusvalenze su Azioni			Minusvalenze su immobilizzazioni finanziarie		
Minusvalenze su Fondi Comuni			Svalutazione immobilizzazioni materiali		
Minusvalenze su Obbligazioni					
Scarti negativi di emissione	79.640,26				
Svalutazione attività finanziarie / imm. finanziarie					
<b>Risultato prima delle imposte e dei costi di gestione</b>		<b>32.876.511,38</b>	<b>Risultato prima delle imposte e dei costi di gestione</b>		<b>3.200.045,70</b>
<b>Costi di gestione</b>		<b>- 1.942,25</b>	<b>Costi di gestione</b>		<b>- 52.829,81</b>
Commissioni di negoziazione titoli	1.932,25		Quote ammortamento immobili non strumentali		
Spese su negoziazione titoli	10,00		Manutenzione immobili	2.522,96	
			Servizi vari immobili	102,48	
			Consulenze tecniche immobili	37.608,40	
			Consulenze legali immobili	12.548,43	
			Utenze varie immobili	47,54	
<b>Risultato prima delle imposte</b>		<b>32.874.569,13</b>	<b>Risultato prima delle imposte</b>		<b>3.147.215,89</b>
<b>Imposte su patrimonio mobiliare</b>		<b>- 5.448.416,98</b>	<b>Imposte su patrimonio immobiliare</b>		<b>- 871.764,56</b>
IRES	440.908,00		IRES	112.996,00	
Imposta D.Lgs. 461/97	5.007.508,98		Imposta D.Lgs. 461/97	644.811,88	
			Imposta di registro	10.848,68	
			Altre imposte e tasse	67,00	
			IMU	95.810,00	
			TASI	7.231,00	
<b>Risultato netto finale</b>		<b>27.426.152,15</b>	<b>Risultato netto finale</b>		<b>2.275.451,33</b>

## PROSPETTO PER LA DETERMINAZIONE DEL RENDIMENTO COMPLESSIVO DEGLI INVESTIMENTI (VALORI CONTABILI)

Prospetto per la determinazione del rendimento complessivo degli investimenti (valori contabili)								
Tipologia investimento	dai	al	numeri	giacenza media	rendimento lordo	rendimento netto	% lorda	% netta
Banca Popolare Sondrio c/c 77000X83	01/01/2018	31/12/2018	15.874.480.308,25	43.491.726,87	275,74	204,04	0,001	0,000
Banca Popolare Sondrio c/c 77100X86	01/01/2018	31/12/2018	501.097.335,72	1.372.869,41	8,06	5,96	0,001	0,000
Banca Popolare Sondrio c/c 77200X89	01/01/2018	31/12/2018	732.578.495,05	2.007.064,37	9,59	-947,28	0,000	-0,047
UBS Italia	01/01/2018	31/12/2018	253.846.815,71	695.470,73	0,00	-56,23	0,000	-0,008
				<b>47.567.131,38</b>	<b>293,39</b>	<b>-793,51</b>	<b>0,001</b>	<b>-0,002</b>
Patrimonio mobiliare	01/01/2018	31/12/2018		1.029.801.332,33	32.876.511,38	27.426.152,15	3,193	2,663
Patrimonio immobiliare	01/01/2018	31/12/2018		173.485.914,18	3.200.045,70	2.275.451,33	1,845	1,312
				<b>1.203.287.246,51</b>	<b>36.076.557,08</b>	<b>29.701.603,48</b>	<b>2,998</b>	<b>2,468</b>
<b>Totale generale</b>				<b>1.250.854.377,89</b>	<b>36.076.850,47</b>	<b>29.700.809,97</b>	<b>2,884</b>	<b>2,374</b>
Determinazione della percentuale di copertura della rivalutazione dei montanti contributivi								
	Valore assoluto	Valore %						
Rendimento netto investimenti	29.700.809,97	2,3744						
Rivalutaz. montanti contr.	14.436.228,13	1,3478						
<b>&gt; Differenza assoluta</b>	<b>15.264.581,84</b>							
<b>&gt; % di copertura della rivalutazione</b>	<b>205,74%</b>							

## PROSPETTO DIMOSTRATIVO DELL'UTILIZZO DELLA CONTRIBUTIONE INTEGRATIVA

descrizione voce	Anno 2018				differenza assoluta	differenza %	Anno 2017			
	importo parziale	importo totale	% sul contributo integrativo	% sul totale dei costi			importo parziale	importo totale	% sul contributo integrativo	% sul totale dei costi
<b>CONTRIBUZIONE INTEGRATIVA</b>		<b>20.860.415,46</b>						<b>19.368.194,11</b>		
Materiale vario e di consumo	27.427,75		0,131%	0,374%	245,56	-0,009%	27.182,19		0,140%	0,382%
Utenze varie	57.646,69		0,276%	0,786%	-2.494,92	-0,034%	60.141,61		0,311%	0,846%
Spese di manutenzione	145.762,75		0,699%	1,987%	-35.070,80	-0,235%	180.833,55		0,934%	2,543%
Costi per il Personale	3.154.870,27		15,124%	42,999%	112.246,64	-0,586%	3.042.623,63		15,709%	42,796%
Compensi professionali	458.822,07		2,199%	6,254%	17.741,84	-0,078%	441.080,23		2,277%	6,204%
Organi Amministrativi e di Controllo	1.736.175,54		8,323%	23,663%	-67.870,26	-0,992%	1.804.045,80		9,314%	25,375%
Spese di rappresentanza	9.750,32		0,047%	0,133%	-250,69	-0,005%	10.001,01		0,052%	0,141%
Servizi vari	256.286,17		1,229%	3,493%	-42.429,43	-0,314%	298.715,60		1,542%	4,202%
Altre spese generali	85.690,77		0,411%	1,168%	842,32	-0,027%	84.848,45		0,438%	1,193%
Spese per Servizi agli Iscritti, di Promozione ed Editoriali	211.250,27		1,013%	2,879%	10.254,75	-0,025%	200.995,52		1,038%	2,827%
Accantonamento al Fondo Trattamento di Fine Rapporto	105.087,85		0,504%	1,432%	74.118,21	0,344%	30.969,64		0,160%	0,436%
Ammortamenti delle Immobilizzazioni	593.486,22		2,845%	8,089%	30.791,95	-0,060%	562.694,27		2,905%	7,915%
Accantonamenti al Fondo Svalutazione altri Crediti	1.775,28		0,009%	0,024%	1.775,28	0,009%	0,00		0,000%	0,000%
Oneri Tributari	492.998,51		2,363%	6,719%	127.493,30	0,476%	365.505,21		1,887%	5,141%
<b>TOTALE COSTI</b>		<b>7.337.030,46</b>	<b>35,172%</b>		<b>227.393,75</b>	<b>-1,536%</b>		<b>7.109.636,71</b>	<b>36,708%</b>	
<b>AVANZO DISPONIBILE</b>		<b>13.523.385,00</b>			<b>1.264.827,60</b>			<b>12.258.557,40</b>		
Accantonamenti Assistenziali		-4.476.000,00			816.000,00			-5.292.000,00		
Accantonamento al Fondo Maggiorazione art. 31	-418.000,00						-388.000,00			
Accantonamento al Fondo Assistenza	-4.058.000,00						-4.904.000,00			
Copertura Rivalutazione Montanti Contributivi		15.264.581,84			-11.511.026,71			26.775.608,55		
Rendimento netto Investimenti	29.700.809,97						31.743.551,38			
Rivalutazione montanti contributivi	-14.436.228,13						-4.967.942,83			
Copertura disavanzo gestione indennità di maternità		0,00			0,00			0,00		
Sanzioni e Interessi (al netto della quota accantonata al Fondo Svalutazione Crediti per Sanzioni e Interessi)		3.700.187,36			342.819,78			3.357.367,58		
Altri Proventi e Insussistenze Attive		0,00			-1.459.182,81			1.459.182,81		
Risultato Gestione Contributiva anni precedenti		2.720.362,63			857.039,23			1.863.323,40		
Oneri Contributivi anni precedenti	-13.995.225,53						-3.416.996,41			
Proventi Contributivi anni precedenti (al netto della quota accantonata al Fondo Svalutazione Crediti per Contributivi)	16.715.588,16						5.280.319,81			
Risultato Altri Proventi e Oneri Finanziari		-49.056,34			13.681,00			-62.737,34		
Altri Oneri Finanziari	-49.647,26						-63.842,90			
Altri Proventi Finanziari	590,92						1.105,56			
<b>RISULTATO DELL'ESERCIZIO</b>		<b>30.683.460,49</b>			<b>-9.675.841,91</b>			<b>40.359.302,40</b>		

## QUADRO DI RACCORDO TRA LE VOCI DEL CONTO ECONOMICO ANNUALE RICLASSIFICATO (D.M. 27/03/2013) E LE VOCI DEL CONTO ECONOMICO CIVILISTICO

VOCI DEL CONTO ECONOMICO RICLASSIFICATO (D.M. 27/03/2013)	VOCI DEL CONTO ECONOMICO CIVILISTICO	
	SEZIONE - VOCE	SOTTO - VOCI

A) VALORE DELLA PRODUZIONE		
1) ricavi e proventi per l'attività istituzionale		
... OMISSIS ...		
c1) contributi dallo Stato	RICAVI - PROVENTI CONTRIBUTIVI	sotto-voce: Fiscalizzazione Indennità di Maternità L. 488/99
... OMISSIS ...		
e) proventi fiscali e parafiscali	RICAVI - PROVENTI CONTRIBUTIVI	sotto-voci: Contribuzione Soggettiva Contribuzione Integrativa Contribuzione di Maternità Contribuzione da Riscatto Contribuzione da Ricongiunzione Interessi di mora Sanzioni
... OMISSIS ...		
5) altri ricavi e proventi		
... OMISSIS ...		
b) altri ricavi e proventi	RICAVI - ALTRI PROVENTI	al netto delle sotto-voci: Plusvalenze patrimoniali Insussistenze attive Sopravvenienze attive
	RICAVI - PROVENTI FINANZIARI	al netto della sotto-voce: Abbuoni e arrotondamenti Attivi
	RICAVI - PROVENTI IMMOBILIARI	solo la sotto-voce: Canoni di locazione

B) COSTI DELLA PRODUZIONE		
...OMISSIS...		
7) per servizi		
a) erogazione di servizi istituzionali	COSTI - PRESTAZIONI PREVIDENZIALI	sotto-voce: Pensioni
	COSTI - PRESTAZIONI ASSISTENZIALI	al netto delle sotto-voci: Indennità di maternità anni precedenti Insussistenze attive riduzione Debiti per Indennità di Maternità Minore Fiscalizzazione indennità di maternità anni precedenti
b) acquisizioni di servizi	COSTI - SERVIZI VARI	al netto della sotto-voce: Canoni di noleggio
c) consulenze, collaborazioni, altre prestazioni di lavoro	COSTI - COMPENSI PROFESSIONALI	tutte le sotto-voci
d) compensi ad organi di amministrazione e di controllo	COSTI - SPESE PER ORGANI AMMINISTRATIVI E DI CONTROLLO	tutte le sotto-voci

<b>8) per godimento di beni di terzi</b>	COSTI - SERVIZI VARI	solo la sotto-voce: Canoni di noleggio
<b>9) per il personale</b>		
a) salari e stipendi	COSTI - COSTI PER IL PERSONALE	sotto-voci: Stipendi base Tredicesima mensilità Premi di produttività Premi di anzianità Indennità trasferta dipendenti Straordinari Indennità per particolari incarichi Indennità di funzione Indennità di cassa
b) oneri sociali	COSTI - COSTI PER IL PERSONALE	sotto-voci: Contributi INPS Contributi INAIL Trattamenti di Famiglia
c) trattamento di fine rapporto	COSTI - ACCANTONAMENTO AL FONDO TRATTAMENTO FINE RAPPORTO	tutte le sotto-voci
... OMISSIS ...		
e) altri costi	COSTI - COSTI PER IL PERSONALE	sotto-voci: Buoni pasto Polizza Sanitaria Contributi a Fondo Pensione Corsi di formazione Omaggi a dipendenti Contributi CRAL Enpap Retribuzioni accessorie dirigenti Spese trasferta dipendenti Altri costi
<b>10) ammortamenti e svalutazioni</b>		
a) ammortamento delle immobilizzazioni immateriali	COSTI - AMMORTAMENTI DELLE IMMOBILIZZAZIONI	sotto-voce: Ammortamento Immobilizzazioni Immateriali
b) ammortamento delle immobilizzazioni materiali	COSTI - AMMORTAMENTI DELLE IMMOBILIZZAZIONI	sotto-voce: Ammortamento Immobilizzazioni Materiali
... OMISSIS ...		
d) svalutazioni dei crediti compresi nell'attivo circolante e delle disponibilità liquide	COSTI - ACCANTONAMENTO AL FONDO SVALUTAZIONE CREDITI	tutte le sotto-voci
... OMISSIS ...		
<b>13) altri accantonamenti</b>	COSTI - ACCANTONAMENTI PREVIDENZIALI	sotto-voci: Accantonamento contributo soggettivo Accantonamento contribuzione da riscatto Accantonamento contribuzione da ricongiunzione Rivalutazione Montanti contributivi
	COSTI - ACCANTONAMENTI ASSISTENZIALI	tutte le sotto-voci
<b>14) oneri diversi di gestione</b>		
a) oneri per provvedimenti di contenimento della spesa pubblica	COSTI - ONERI TRIBUTARI	Riversamento art.1, c.417, L.147/2016 ("Spending Review")
b) altri oneri diversi di gestione	COSTI - MATERIALE VARIO DI CONSUMO	
	COSTI - UTENZE VARIE	
	COSTI - SPESE DI MANUTENZIONE	
	COSTI - SPESE DI RAPPRESENTANZA	
	COSTI - ALTRE SPESE GENERALI	al netto delle sotto-voci: Minusvalenze patrimoniali Abbuoni e arrotondamenti passivi
	COSTI - SPESE PER SERVIZI AGLI ISCRITTI	

<b>C) PROVENTI ED ONERI FINANZIARI</b>		
...OMISSIS...		
<b>16) altri proventi finanziari</b>		
... OMISSIS ...		
b) da titoli iscritti nelle immobilizzazioni che non costituiscono partecipazioni	RICAVI - PROVENTI FINANZIARI	solo le sotto-voci: Interessi attivi su obbligazioni Dividendi da azioni e quote di partecipazione Dividendi da Fondi comuni Scarti positivi di emissione
	RICAVI - PROVENTI IMMOBILIARI	sotto-voce: Proventi da Fondi immobiliari
... OMISSIS ...		
d) proventi diversi dai precedenti, con separata indicazione di quelli da imprese controllate e collegate e di quelli da controllanti	RICAVI - PROVENTI FINANZIARI	sotto-voci: Interessi attivi bancari Interessi attivi Rimborsi assicurativi
<b>17) interessi ed altri oneri finanziari</b>		
... OMISSIS ...		
c) altri interessi ed oneri finanziari	COSTI - ONERI FINANZIARI	al netto delle sotto-voci: Minusvalenze su Azioni Minusvalenze su Fondi Comuni Minusvalenze su Obbligazioni
...OMISSIS...		

<b>D) RETTIFICHE DI VALORE DI ATTIVITA' FINANZIARIE</b>		
... OMISSIS ...		

<b>E) PROVENTI ED ONERI STRAORDINARI</b>		
20) proventi, con separata indicazione delle plusvalenze da alienazioni i cui ricavi non sono iscrivibili al n. 5)	RICAVI - PROVENTI CONTRIBUTIVI	sotto-voci: Contributi soggettivi anni precedenti Contributi integrativi anni precedenti Contributi di maternità anni precedenti Insussistenze montanti contributi anni precedenti Insussistenze Attive riduzione Debiti Indennità Maternità
	RICAVI - PROVENTI FINANZIARI	sotto-voci: Plusvalenze patrimoniali Plusvalenze su obbligazioni Abbuoni e arrotondamenti attivi
21) oneri, con separata indicazione delle minusvalenze da alienazioni i cui effetti contabili non sono iscrivibili al n. 14) e delle imposte relative ad esercizi precedenti	COSTI - ACCANTONAMENTI PREVIDENZIALI	sotto-voci: Maggiori montanti anni precedenti Indennità maternità anni precedenti Minore contribuzione da riscatto anni precedenti
	COSTI - ACCANTONAMENTI ASSISTENZIALI	sotto-voce: Minore fiscalizzazione anni precedenti
	COSTI - ALTRE SPESE GENERALI	sotto-voci: Minusvalenze patrimoniali Abbuoni e arrotondamenti passivi
	COSTI - ONERI FINANZIARI	sotto-voci: Minusvalenze su Azioni Minusvalenze su Fondi Comuni Minusvalenze su Obbligazioni
IMPOSTE DELL'ESERCIZIO, CORRENTI, DIFFERITE E ANTICIPATE	COSTI - ONERI TRIBUTARI	al netto della sotto-voce: Riversamento art.1, c.417, L.147/2016 ("Spending Review")

## CONTO ECONOMICO ANNUALE RICLASSIFICATO (D.M. 27/03/2013 - ALLEGATO 1)

	2018		2017		differenza	
	parziali	totali	parziali	totali	parziali	totali
<b>A) VALORE DELLA PRODUZIONE</b>						
<b>1) ricavi e proventi per l'attività istituzionale</b>	<b>144.981.148,51</b>		<b>129.795.953,18</b>		<b>15.185.195,33</b>	
a) contributo ordinario dello Stato						
b) corrispettivi da contratto di servizio						
b1) con lo Stato						
b2) con le Regioni						
b3) con altri enti pubblici						
b4) con l'Unione Europea						
c) contributi in conto esercizio	3.310.358,32		3.827.940,83		-517.582,51	
c1) contributi dallo Stato	3.310.358,32		3.827.940,83		-517.582,51	
c2) contributi da Regioni						
c3) contributi da altri enti pubblici						
c4) contributi dall'Unione Europea						
d) contributi da privati						
e) proventi fiscali e parafiscali	141.670.790,19		125.968.012,35		15.702.777,84	
f) ricavi per cessioni di prodotti e prestazioni di servizi						
<b>2) variazioni delle rimanenze dei prodotti in corso di lavorazione, semilavorati e finiti</b>	<b>0,00</b>		<b>0,00</b>		<b>0,00</b>	
<b>3) variazioni dei lavori in corso su ordinazione</b>	<b>0,00</b>		<b>0,00</b>		<b>0,00</b>	
<b>4) incremento di immobili per lavori interni</b>	<b>0,00</b>		<b>0,00</b>		<b>0,00</b>	
<b>5) altri ricavi e proventi</b>	<b>15.701.615,51</b>		<b>15.391.839,74</b>		<b>309.775,77</b>	
a) quota contributi in conto capitale imputata all'esercizio						
b) altri ricavi e proventi	15.701.615,51		15.391.839,74		309.775,77	
<b>TOTALE VALORE DELLA PRODUZIONE (A)</b>		<b>160.682.764,02</b>		<b>145.187.792,92</b>		<b>15.494.971,10</b>
<b>B) COSTI DELLA PRODUZIONE</b>						
<b>6) per materie prime, sussidiarie, di consumo e merci</b>	<b>0,00</b>		<b>0,00</b>		<b>0,00</b>	
<b>7) per servizi</b>	<b>27.856.895,69</b>		<b>26.336.432,36</b>		<b>1.520.463,33</b>	
a) erogazione di servizi istituzionali	25.361.141,44		23.782.720,36		1.578.421,08	
b) acquisizioni di servizi	250.599,81		293.091,97		-42.492,16	
c) consulenze, collaborazioni, altre prestazioni di lavoro	508.978,90		456.574,23		52.404,67	
d) compensi ad organi di amministrazione e di controllo	1.736.175,54		1.804.045,80		-67.870,26	
<b>8) per godimento di beni di terzi</b>	<b>5.788,84</b>		<b>5.709,88</b>		<b>78,96</b>	
<b>9) per il personale</b>	<b>3.259.958,12</b>		<b>3.073.593,27</b>		<b>186.364,85</b>	
a) salari e stipendi	2.166.595,82		2.074.348,92		92.246,90	
b) oneri sociali	568.660,11		573.347,17		-4.687,06	
c) trattamento di fine rapporto	105.087,85		30.969,64		74.118,21	
d) trattamento di quiescenza e simili			0,00		0,00	
e) altri costi	419.614,34		394.927,54		24.686,80	
<b>10) ammortamenti e svalutazioni</b>	<b>1.983.346,16</b>		<b>3.984.258,91</b>		<b>-2.000.912,75</b>	
a) ammortamento delle immobilizzazioni immateriali	353.645,40		304.317,42		49.327,98	
b) ammortamento delle immobilizzazioni materiali	239.840,82		258.376,85		-18.536,03	
c) altre svalutazioni delle immobilizzazioni			0,00		0,00	
d) svalutazioni dei crediti compresi nell'attivo circolante e delle disponibilità liquide	1.389.859,94		3.421.564,64		-2.031.704,70	
<b>11) variazioni delle rimanenze di materie prime, sussidiarie, di consumo e merci</b>	<b>0,00</b>		<b>0,00</b>		<b>0,00</b>	
<b>12) accantonamento per rischi</b>	<b>0,00</b>		<b>0,00</b>		<b>0,00</b>	
<b>13) altri accantonamenti</b>	<b>128.222.190,84</b>		<b>105.828.794,58</b>		<b>22.393.396,26</b>	
<b>14) oneri diversi di gestione</b>	<b>780.072,04</b>		<b>809.037,17</b>		<b>-28.965,13</b>	
a) oneri per provvedimenti di contenimento della spesa pubblica	240.024,66		240.024,66		0,00	
b) altri oneri diversi di gestione	540.047,38		569.012,51		-28.965,13	
<b>TOTALE COSTI (B)</b>		<b>162.108.251,69</b>		<b>140.037.826,17</b>		<b>22.070.425,52</b>
<b>DIFFERENZA TRA VALORE E COSTI DELLA PRODUZIONE (A-B)</b>		<b>-1.425.487,67</b>		<b>5.149.966,75</b>		<b>-6.575.454,42</b>

...segue...





**ENPAP**

ENTE NAZIONALE DI PREVIDENZA  
ED ASSISTENZA PER GLI PSICOLOGI

<b>C) PROVENTI ED ONERI FINANZIARI</b>			
15) proventi da partecipazioni, con separata indicazione di quelli relativi ad imprese controllate e collegate	0,00	0,00	0,00
16) altri proventi finanziari	23.835.887,36	32.835.569,81	-8.999.682,45
a) da crediti iscritti nelle immobilizzazioni, con separata indicazione di quelli da imprese controllate e collegate e di quelli da controllanti		0,00	0,00
b) da titoli iscritti nelle immobilizzazioni che non costituiscono partecipazioni	23.835.032,18	32.834.002,38	-8.998.970,20
c) da titoli iscritti nell'attivo circolante che non costituiscono partecipazioni		0,00	0,00
d) proventi diversi dai precedenti, con separata indicazione di quelli da imprese controllate e collegate e di quelli da controllanti	855,18	1.567,43	-712,25
17) interessi ed altri oneri finanziari	132.240,37	154.135,30	-21.894,93
a) interessi passivi		0,00	0,00
b) oneri per la copertura perdite di imprese controllate e collegate		0,00	0,00
c) altri interessi ed oneri finanziari	132.240,37	154.135,30	-21.894,93
17bis) utili e perdite su cambi	0,00	0,00	0,00
<b>TOTALE PROVENTI ED ONERI FINANZIARI (15+16-17+/-17BIS)</b>	<b>23.703.646,99</b>	<b>32.681.434,51</b>	<b>-8.977.787,52</b>
<b>D) RETTIFICHE DI VALORE DI ATTIVITA' FINANZIARIE</b>			
18) rivalutazioni	0,00	0,00	0,00
a) di partecipazioni			
b) di immobilizzazioni finanziarie che non costituiscono partecipazioni			
c) di titoli iscritti nell'attivo circolante che non costituiscono partecipazioni			
19) svalutazioni	0,00	0,00	0,00
a) di partecipazioni			
b) di immobilizzazioni finanziarie che non costituiscono partecipazioni			
c) di titoli iscritti nell'attivo circolante che non costituiscono partecipazioni			
<b>TOTALE DELLE RETTIFICHE DI VALORE (18-19)</b>	<b>0,00</b>	<b>0,00</b>	<b>0,00</b>
<b>E) PROVENTI ED ONERI STRAORDINARI</b>			
20) proventi, con separata indicazione delle plusvalenze da alienazioni i cui ricavi non sono iscrivibili al n. 5)	29.075.147,10	14.020.491,38	15.054.655,72
21) oneri, con separata indicazione delle minusvalenze da alienazioni i cui effetti contabili non sono iscrivibili al n. 14) e delle imposte relative ad esercizi precedenti	14.096.614,24	3.605.589,49	10.491.024,75
<b>TOTALE DELLE PARTITE STRAORDINARIE (20-21)</b>	<b>14.978.532,86</b>	<b>10.414.901,89</b>	<b>4.563.630,97</b>
<b>RISULTATO PRIMA DELLE IMPOSTE</b>	<b>37.256.692,18</b>	<b>48.246.303,15</b>	<b>-10.989.610,97</b>
IMPOSTE DELL'ESERCIZIO, CORRENTI, DIFFERITE E ANTICIPATE	6.573.231,69	7.887.000,75	-1.313.769,06
<b>AVANZO (DISAVANZO) ECONOMICO DELL'ESERCIZIO</b>	<b>30.683.460,49</b>	<b>40.359.302,40</b>	<b>-9.675.841,91</b>



## NOTA ILLUSTRATIVA AL CONTO CONSUNTIVO IN TERMINI DI CASSA

Il Conto Consuntivo in termini di Cassa, previsto dall'articolo 5, comma 3, del D.M. 27 marzo 2013, è stato redatto secondo lo schema di cui all'allegato 2 del medesimo Decreto, utilizzando, per la compilazione delle singole voci, sia le indicazioni contenute nelle regole tassonomiche di cui all'allegato 3 dello stesso Decreto, sia le indicazioni fornite dal Ministero del Lavoro e delle Politiche Sociali con Circolare 22 ottobre 2014, anche per quanto concerne la suddivisione delle uscite per missioni, programmi e gruppi COFOG \*.

\* COFOG: *Classification Of the Functions Of Government - Classificazione della Spesa della Pubblica Amministrazione per Funzioni adottata dalle principali Istituzioni internazionali*

## CONTO CONSUNTIVO IN TERMINI DI CASSA- ENTRATE

(D.M. 27/03/2013 - ALLEGATO 2)

ENTRATE		
livello	DESCRIZIONE CODICE ECONOMICO	totale entrate
<b>I</b>	<b>Entrate correnti di natura tributaria, contributiva e perequativa</b>	<b>132.987.766,23</b>
<b>II</b>	<b>Tributi</b>	<b>0,00</b>
III	Imposte, tasse e proventi assimilati	
<b>II</b>	<b>Contributi sociali e premi</b>	<b>132.987.766,23</b>
III	Contributi sociali e premi a carico del datore di lavoro e dei lavoratori	132.987.766,23
III	Contributi sociali a carico delle persone non occupate	
<b>I</b>	<b>Trasferimenti correnti</b>	<b>3.827.940,83</b>
<b>II</b>	<b>Trasferimenti correnti</b>	<b>3.827.940,83</b>
III	Trasferimenti correnti da Amministrazioni pubbliche	3.827.940,83
III	Trasferimenti correnti da Famiglie	
III	Trasferimenti correnti da Imprese	
III	Trasferimenti correnti da Istituzioni Sociali Private	
III	Trasferimenti correnti dall'Unione Europea e dal resto del Mondo	
<b>I</b>	<b>Entrate extratributarie</b>	<b>23.452.741,33</b>
<b>II</b>	<b>Vendita di beni e servizi e proventi derivanti dalla gestione dei beni</b>	<b>0,00</b>
III	Vendita di beni	
III	Vendita di servizi	
III	Proventi derivanti dalla gestione dei beni	
<b>II</b>	<b>Proventi derivanti dall'attività di controllo e repressione delle irregolarità e degli illeciti</b>	<b>0,00</b>
III	Entrate da amministrazioni pubbliche derivanti dall'attività di controllo e repressione delle irregolarità e degli illeciti	
III	Entrate da famiglie derivanti dall'attività di controllo e repressione delle irregolarità e degli illeciti	
III	Entrate da imprese derivanti dall'attività di controllo e repressione delle irregolarità e degli illeciti	
III	Entrate da istituzioni sociali private derivanti dall'attività di controllo e repressione delle irregolarità e degli illeciti	
<b>II</b>	<b>Interessi attivi</b>	<b>11.677.163,80</b>
III	Interessi attivi da titoli o finanziamenti a breve termine	
III	Interessi attivi da titoli o finanziamenti a medio-lungo termine	11.677.163,80
III	Altri interessi attivi	
<b>II</b>	<b>Altre entrate da redditi da capitale</b>	<b>11.775.577,53</b>
III	Rendimenti da fondi comuni di investimento	10.862.682,41
III	Entrate derivanti dalla distribuzione di dividendi	453.333,33
III	Entrate derivanti dalla distribuzione di utili e avanzi	
III	Altre entrate da redditi da capitale	459.561,79
<b>II</b>	<b>Rimborsi e altre entrate correnti</b>	<b>0,00</b>
III	Indennizzi di assicurazione	0,00
III	Rimborsi in entrata	
III	Altre entrate correnti n.a.c.	0,00
<b>I</b>	<b>Entrate in conto capitale</b>	<b>0,00</b>
<b>II</b>	<b>Tributi in conto capitale</b>	<b>0,00</b>
III	Altre imposte in conto capitale	

...segue...

<b>II</b>	<b>Contributi agli investimenti</b>	<b>0,00</b>
III	Contributi agli investimenti da amministrazioni pubbliche	
III	Contributi agli investimenti da famiglie	
III	Contributi agli investimenti da imprese	
III	Contributi agli investimenti da istituzioni sociali private	
III	Contributi agli investimenti dall'unione europea e dal resto del mondo	
II	Trasferimenti in conto capitale	
III	Trasferimenti in conto capitale per assunzione di debiti dell'amministrazione da parte di amministrazioni pubbliche	
III	Trasferimenti in conto capitale per assunzione di debiti dell'amministrazione da parte di famiglie	
III	Trasferimenti in conto capitale per assunzione di debiti dell'amministrazione da parte di imprese	
III	Trasferimenti in conto capitale per assunzione di debiti dell'amministrazione da parte di istituzioni sociali private	
III	Trasferimenti in conto capitale per assunzione di debiti dell'amministrazione da parte dell'unione europea e del resto del mondo	
III	Trasferimenti in conto capitale per cancellazioni di crediti dell'amministrazione da parte di amministrazioni pubbliche	
III	Trasferimenti in conto capitale per cancellazioni di crediti dell'amministrazione da parte di famiglie	
III	Trasferimenti in conto capitale per cancellazioni di crediti dell'amministrazione da parte di imprese	
III	Trasferimenti in conto capitale per cancellazioni di crediti dell'amministrazione da parte di istituzioni sociali private	
III	Trasferimenti in conto capitale per cancellazioni di crediti dell'amministrazione da parte dell'unione europea e del resto del mondo	
III	Trasferimenti in conto capitale per escussione di garanzie senza rivalsa da parte di amministrazioni pubbliche	
III	Trasferimenti in conto capitale per escussione di garanzie senza rivalsa da parte di famiglie	
III	Trasferimenti in conto capitale per escussione di garanzie senza rivalsa da parte di imprese	
III	Trasferimenti in conto capitale per escussione di garanzie senza rivalsa da parte di istituzioni sociali private	
III	Trasferimenti in conto capitale per escussione di garanzie senza rivalsa da parte dell'unione europea e del resto del mondo	
III	Altri trasferimenti in conto capitale da Amministrazioni Pubbliche	
III	Altri trasferimenti in conto capitale da Famiglie	
III	Altri trasferimenti in conto capitale da Imprese	
III	Altri trasferimenti in conto capitale da Istituzioni Sociali Private	
III	Altri trasferimenti in conto capitale dall'Unione Europea e dal Resto del Mondo	
<b>II</b>	<b>Entrate da alienazione di beni materiali e immateriali</b>	<b>0,00</b>
III	Alienazione di beni materiali	
III	Cessione di Terreni e di beni materiali non prodotti	
III	Alienazione di beni immateriali	
<b>II</b>	<b>Altre entrate in conto capitale</b>	<b>0,00</b>
III	Entrate derivanti da conferimento immobili a fondi immobiliari	
III	Altre entrate in conto capitale n.a.c.	
<b>I</b>	<b>Entrate da riduzione di attività finanziarie</b>	<b>83.709.608,08</b>
<b>II</b>	<b>Alienazione di attività finanziarie</b>	<b>83.697.358,86</b>
III	Alienazione di partecipazioni	
III	Alienazione di quote di fondi comuni di investimento	9.523.690,05
III	Alienazione di titoli obbligazionari a breve termine	
III	Alienazione di titoli obbligazionari a medio-lungo termine	74.173.668,81
<b>II</b>	<b>Riscossione crediti di breve termine</b>	<b>12.249,22</b>
III	Riscossione crediti di breve termine a tasso agevolato da Amministrazioni Pubbliche	
III	Riscossione crediti di breve termine a tasso agevolato da Famiglie	
III	Riscossione crediti di breve termine a tasso agevolato da Imprese	
III	Riscossione crediti di breve termine a tasso agevolato da Istituzioni Sociali Private	
III	Riscossione crediti di breve termine a tasso agevolato dall'Unione Europea e dal Resto del Mondo	
III	Riscossione crediti di breve termine a tasso non agevolato da Amministrazione Pubbliche	22,52
III	Riscossione crediti di breve termine a tasso non agevolato da Famiglie	12.226,70
III	Riscossione crediti di breve termine a tasso non agevolato da Imprese	
III	Riscossione crediti di breve termine a tasso non agevolato da Istituzioni Sociali Private	
III	Riscossione crediti di breve termine a tasso non agevolato dall'Unione Europea e dal Resto del Mondo	

...segue...

<b>II</b>	<b>Riscossione crediti di medio-lungo termine</b>	<b>0,00</b>
III	Riscossione crediti di medio-lungo termine a tasso agevolato da Amministrazioni Pubbliche	
III	Riscossione crediti di medio-lungo termine a tasso agevolato da Famiglie	
III	Riscossione crediti di medio-lungo termine a tasso agevolato da Imprese	
III	Riscossione crediti di medio-lungo termine a tasso agevolato da Istituzioni Sociali Private	
III	Riscossione crediti di medio-lungo termine a tasso agevolato dall'Unione Europea e dal Resto del Mondo	
III	Riscossione crediti di medio-lungo termine a tasso non agevolato da Amministrazione Pubbliche	
III	Riscossione crediti di medio-lungo termine a tasso non agevolato da Famiglie	
III	Riscossione crediti di medio-lungo termine a tasso non agevolato da Imprese	
III	Riscossione crediti di medio-lungo termine a tasso non agevolato da Istituzioni Sociali Private	
III	Riscossione crediti di medio-lungo termine a tasso non agevolato dall'Unione Europea e dal Resto del Mondo	
III	Riscossione crediti sorti a seguito di escussione di garanzie in favore di Amministrazioni Pubbliche	
III	Riscossione crediti sorti a seguito di escussione di garanzie in favore di Famiglie	
III	Riscossione crediti sorti a seguito di escussione di garanzie in favore di Imprese	
III	Riscossione crediti sorti a seguito di escussione di garanzie in favore di Istituzioni Sociali Private	
III	Riscossione crediti sorti a seguito di escussione di garanzie in favore dell'Unione Europea e del Resto del Mondo	
<b>II</b>	<b>Altre entrate per riduzione di attività finanziarie</b>	<b>0,00</b>
III	Altre entrate per riduzione di altre attività finanziarie verso Amministrazioni Pubbliche	
III	Altre entrate per riduzione di altre attività finanziarie verso Famiglie	
III	Altre entrate per riduzione di altre attività finanziarie verso Imprese	
III	Altre entrate per riduzione di altre attività finanziarie verso Istituzioni Sociali Private	
III	Altre entrate per riduzione di altre attività finanziarie verso Unione Europea e Resto del Mondo	
III	Prelievi dai conti di tesoreria statale diversi dalla Tesoreria Unica	
III	Prelievi da depositi bancari	
III	Entrate da derivati di ammortamento	
<b>I</b>	<b>Accensione Prestiti</b>	<b>0,00</b>
<b>II</b>	<b>Emissione di titoli obbligazionari</b>	<b>0,00</b>
III	Emissioni titoli obbligazionari a breve termine	
III	Emissioni titoli obbligazionari a medio-lungo termine	
<b>II</b>	<b>Accensione prestiti a breve termine</b>	<b>0,00</b>
III	Finanziamenti a breve termine	
III	Anticipazioni	
<b>II</b>	<b>Accensione mutui e altri finanziamenti a medio lungo termine</b>	<b>0,00</b>
III	Finanziamenti a medio lungo termine	
III	Accensione prestiti da attualizzazione Contributi Pluriennali	
III	Accensione prestiti a seguito di escussione di garanzie	
<b>II</b>	<b>Altre forme di indebitamento</b>	<b>0,00</b>
III	Accensione prestiti - Buoni postali	
III	Accensione Prestiti - Leasing finanziario	
III	Accensione Prestiti - Operazioni di cartolarizzazione	
III	Accensione Prestiti - Derivati	
<b>II</b>	<b>Entrate da destinare al Fondo di ammortamento titoli</b>	<b>0,00</b>
III	Erogazioni liberali a favore del Fondo per l'ammortamento dei titoli di Stato	
III	Altre entrate da destinare al Fondo di ammortamento titoli	

...segue...

<b>I</b>	<b>Anticipazioni da istituto tesoriere/cassiere</b>	<b>0,00</b>
<b>II</b>	<b>Anticipazioni da istituto tesoriere/cassiere</b>	<b>0,00</b>
III	Anticipazioni da istituto tesoriere/cassiere	
<b>I</b>	<b>Premi di emissione di titoli emessi dall'amministrazione</b>	<b>0,00</b>
<b>II</b>	<b>Premi di emissione di titoli emessi dall'amministrazione</b>	<b>0,00</b>
III	Premi di emissione di titoli emessi dall'amministrazione	
<b>I</b>	<b>Entrate per conto terzi e partite di giro</b>	<b>3.415.944,77</b>
<b>II</b>	<b>Entrate per partite di giro</b>	<b>3.415.944,77</b>
III	Altre ritenute	2.898.000,00
III	Ritenute su redditi da lavoro dipendente	517.944,77
III	Ritenute su redditi da lavoro autonomo	
III	Finanziamento della gestione sanitaria dalla gestione ordinaria della Regione	
III	Altre entrate per partite di giro	
<b>II</b>	<b>Entrate per conto terzi</b>	<b>0,00</b>
III	Rimborsi per acquisto di beni e servizi per conto terzi	
III	Trasferimenti da Amministrazioni pubbliche per operazioni conto terzi	
III	Trasferimenti da altri settori per operazioni conto terzi	
III	Depositi di/preso terzi	
III	Riscossione imposte e tributi per conto terzi	
III	Altre entrate per conto terzi	
<b>TOTALE GENERALE ENTRATE</b>		<b>247.394.001,24</b>

## CONTO CONSUNTIVO IN TERMINI DI CASSA - USCITE

(D.M. 27/03/2013 - ALLEGATO 2)

USCITE								
Classificazione per missioni-programmi-COFOG								
livello	DESCRIZIONE CODICE ECONOMICO	Missione 25 Politiche Previdenziali - Programma 3 Previdenza obbligatoria e complementare, assicurazioni sociali - Divisione 10 Protezione sociale - COFOG 2 (Vecchiaia)	Missione 25 Politiche Previdenziali - Programma 3 Previdenza obbligatoria e complementare, assicurazioni sociali - Divisione 10 Protezione sociale - COFOG 3 (Superstiti)	Missione 25 Politiche Previdenziali - Programma 3 Previdenza obbligatoria e complementare, assicurazioni sociali - Divisione 10 Protezione sociale - COFOG 4 (Famiglia)	Missione 32 Servizi istituzionali e generali delle Amm. Pubbliche - Programma 2 Indirizzo Politico - Divisione 10 Protezione sociale - COFOG 9	Missione 32 Servizi istituzionali e generali delle Amm. Pubbliche - Programma 3 Servizi e affari generali per le amministrazioni di competenza - Divisione 10 Protezione sociale - COFOG 9	Missione 99 - Servizi per conto terzi - Programma 1 Servizi per conto terzi e partite di giro (Circolare MEF n. 23/2013)	totale spese
I	<b>Spese correnti</b>	<b>15.595.097,93</b>	<b>383.466,00</b>	<b>14.321.819,99</b>	<b>1.776.470,22</b>	<b>4.912.177,75</b>	<b>0,00</b>	<b>36.989.031,89</b>
II	<b>Redditi da lavoro dipendente</b>	<b>0,00</b>	<b>0,00</b>	<b>0,00</b>	<b>0,00</b>	<b>3.141.042,08</b>	<b>0,00</b>	<b>3.141.042,08</b>
III	Retribuzioni lorde					2.467.225,06		2.467.225,06
III	Contributi sociali a carico dell'ente					673.817,02		673.817,02
II	<b>Imposte e tasse a carico dell'ente</b>	<b>6.504.172,60</b>	<b>0,00</b>	<b>0,00</b>	<b>0,00</b>	<b>352.731,40</b>	<b>0,00</b>	<b>6.856.904,00</b>
III	Imposte, tasse e proventi assimilati a carico dell'ente	6.504.172,60				352.731,40		6.856.904,00
II	<b>Acquisto di beni e servizi</b>	<b>0,00</b>	<b>0,00</b>	<b>0,00</b>	<b>1.776.470,22</b>	<b>1.375.523,17</b>	<b>0,00</b>	<b>3.151.993,39</b>
III	Acquisto di beni				1.776.470,22	1.375.523,17		3.151.993,39
II	<b>Trasferimenti correnti</b>	<b>9.090.925,33</b>	<b>383.466,00</b>	<b>14.321.819,99</b>	<b>0,00</b>	<b>0,00</b>	<b>0,00</b>	<b>9.090.925,33</b>
III	Trasferimenti correnti a Amministrazioni Pubbliche	0,00						0,00
III	Trasferimenti correnti a Famiglie	9.090.925,33	383.466,00	14.321.819,99				23.796.211,32
III	Trasferimenti correnti a Imprese							0,00
III	Trasferimenti correnti a Istituzioni Sociali Private							0,00
III	Trasferimenti correnti versati all'Unione Europea e al Resto del Mondo							0,00
II	<b>Trasferimenti di tributi</b>	<b>0,00</b>	<b>0,00</b>	<b>0,00</b>	<b>0,00</b>	<b>0,00</b>	<b>0,00</b>	<b>0,00</b>
III	Trasferimenti di tributi a titolo di devoluzioni							0,00
III	Compartecipazioni di tributi a Amministrazioni Locali non destinate al finanziamento della spesa sanitaria							0,00
III	Trasferimenti di tributi a Amministrazioni Locali per finanziamento spesa sanitaria							0,00
II	<b>Fondi perequativi</b>	<b>0,00</b>	<b>0,00</b>	<b>0,00</b>	<b>0,00</b>	<b>0,00</b>	<b>0,00</b>	<b>0,00</b>
III	Fondi perequativi							0,00
II	<b>Interessi passivi</b>	<b>0,00</b>	<b>0,00</b>	<b>0,00</b>	<b>0,00</b>	<b>42.881,10</b>	<b>0,00</b>	<b>42.881,10</b>
III	Interessi passivi su titoli obbligazionari a breve termine							0,00
III	Interessi passivi su titoli obbligazionari a medio-lungo termine							0,00
III	Interessi passivi su buoni postali							0,00
III	Interessi su finanziamenti a breve termine							0,00
III	Interessi su Mutui e altri finanziamenti a medio lungo termine							0,00
III	Altri interessi passivi					42.881,10		42.881,10
II	<b>Altre spese per redditi da capitale</b>	<b>0,00</b>	<b>0,00</b>	<b>0,00</b>	<b>0,00</b>	<b>0,00</b>	<b>0,00</b>	<b>0,00</b>
III	Utili e avanzi distribuiti in uscita							0,00
III	Diritti reali di godimento e servizi onerosi							0,00
III	Altre spese per redditi da capitale n.a.c.							0,00
II	<b>Rimborsi e poste correttive delle entrate</b>	<b>0,00</b>	<b>0,00</b>	<b>0,00</b>	<b>0,00</b>	<b>0,00</b>	<b>0,00</b>	<b>0,00</b>
III	Rimborsi per spese di personale (comando, distacco, fuori ruolo, convenzioni, ecc...)							0,00
III	Rimborsi di imposte in uscita							0,00
III	Rimborsi di trasferimenti all'Unione Europea							0,00
III	Altri Rimborsi di parte corrente di somme non dovute o incassate in eccesso							0,00
II	<b>Altre spese correnti</b>	<b>0,00</b>	<b>0,00</b>	<b>0,00</b>	<b>0,00</b>	<b>0,00</b>	<b>0,00</b>	<b>0,00</b>
III	Fondi di riserva e altri accantonamenti							0,00
III	Fondo pluriennale vincolato							0,00
III	Versamenti IVA a debito							0,00
III	Premi di assicurazione							0,00
III	Spese dovute a sanzioni, risarcimenti e indennizzi							0,00
III	Altre spese correnti n.a.c.							0,00

...segue...



**ENPAP**

ENTE NAZIONALE DI PREVIDENZA  
ED ASSISTENZA PER GLI PSICOLOGI

<b>I</b>	<b>Spese in conto capitale</b>	<b>0,00</b>	<b>0,00</b>	<b>0,00</b>	<b>0,00</b>	<b>347.044,08</b>	<b>0,00</b>	<b>347.044,08</b>
<b>II</b>	<b>Tributi in conto capitale a carico dell'ente</b>	<b>0,00</b>	<b>0,00</b>	<b>0,00</b>	<b>0,00</b>	<b>0,00</b>	<b>0,00</b>	<b>0,00</b>
III	Tributi in conto capitale a carico dell'ente							0,00
III	Altri tributi in conto capitale							0,00
<b>II</b>	<b>Investimenti fissi lordi e acquisto di terreni</b>	<b>0,00</b>	<b>0,00</b>	<b>0,00</b>	<b>0,00</b>	<b>347.044,08</b>	<b>0,00</b>	<b>347.044,08</b>
III	Beni materiali					24.137,23		24.137,23
III	Terreni e beni materiali non prodotti							0,00
III	Beni immateriali					322.906,85		322.906,85
III	Beni materiali acquistati mediante operazioni di leasing finanziario							0,00
III	Terreni e beni materiali non prodotti acquistati mediante operazioni di leasing finanziario							0,00
III	Beni immateriali acquistati mediante operazioni di leasing finanziario							0,00
<b>II</b>	<b>Contributi agli investimenti</b>	<b>0,00</b>	<b>0,00</b>	<b>0,00</b>	<b>0,00</b>	<b>0,00</b>	<b>0,00</b>	<b>0,00</b>
III	Contributi agli investimenti a Amministrazioni pubbliche							0,00
III	Contributi agli investimenti a Famiglie							0,00
III	Contributi agli investimenti a Imprese							0,00
III	Contributi agli investimenti a Istituzioni Sociali Private							0,00
III	Contributi agli investimenti all'Unione Europea e al Resto del Mondo							0,00
<b>II</b>	<b>Altri trasferimenti in conto capitale</b>	<b>0,00</b>	<b>0,00</b>	<b>0,00</b>	<b>0,00</b>	<b>0,00</b>	<b>0,00</b>	<b>0,00</b>
III	Altri trasferimenti in conto capitale per assunzione di debiti di amministrazioni pubbliche							0,00
III	Altri trasferimenti in conto capitale per assunzione di debiti di Famiglie							0,00
III	Altri trasferimenti in conto capitale per assunzione di debiti di Imprese							0,00
III	Altri trasferimenti in conto capitale per assunzione di debiti di Istituzioni Sociali Private							0,00
III	Altri trasferimenti in conto capitale per assunzione di debiti dell'Unione Europea e del Resto del Mondo							0,00
III	Altri trasferimenti in conto capitale per cancellazione di crediti verso amministrazioni pubbliche							0,00
III	Altri trasferimenti in conto capitale per cancellazione di crediti verso Famiglie							0,00
III	Altri trasferimenti in conto capitale per cancellazione di crediti verso Imprese							0,00
III	Altri trasferimenti in conto capitale per cancellazione di crediti verso Istituzioni Sociali Private							0,00
III	Altri trasferimenti in conto capitale per cancellazione di crediti verso Unione Europea e Resto del Mondo							0,00
III	Altri trasferimenti in conto capitale verso amministrazioni pubbliche per escussione di garanzie							0,00
III	Altri trasferimenti in conto capitale verso Famiglie per escussione di garanzie							0,00
III	Altri trasferimenti in conto capitale verso Imprese per escussione di garanzie							0,00
III	Altri trasferimenti in conto capitale verso Istituzioni Sociali Private per escussione di garanzie							0,00
III	Altri trasferimenti in conto capitale verso Unione Europea e Resto del Mondo per escussione di garanzie							0,00
III	Trasferimenti in conto capitale erogati a titolo di ripiano disavanz pregressi ad Amministrazioni pubbliche							0,00
III	Trasferimenti in conto capitale erogati a titolo di ripiano disavanz pregressi a Famiglie							0,00
III	Trasferimenti in conto capitale erogati a titolo di ripiano disavanz pregressi a Imprese							0,00
III	Trasferimenti in conto capitale erogati a titolo di ripiano disavanz pregressi a Istituzioni Sociali Private							0,00
III	Trasferimenti in conto capitale erogati a titolo di ripiano disavanz pregressi all'Unione Europea e al Resto del Mondo							0,00
III	Altri trasferimenti in conto capitale n.a.c. ad Amministrazioni pubbliche							0,00
III	Altri trasferimenti in conto capitale n.a.c. a Famiglie							0,00
III	Altri trasferimenti in conto capitale n.a.c. a Imprese							0,00
III	Altri trasferimenti in conto capitale n.a.c. a Istituzioni Sociali Private							0,00
III	Altri trasferimenti in conto capitale n.a.c. all'Unione Europea e al Resto del Mondo							0,00
<b>II</b>	<b>Altre spese in conto capitale</b>	<b>0,00</b>	<b>0,00</b>	<b>0,00</b>	<b>0,00</b>	<b>0,00</b>	<b>0,00</b>	<b>0,00</b>
III	Fondi di riserva e altri accantonamenti in c/capitale							0,00
III	Fondi pluriennali vincolati c/capitale							0,00
III	Fondo crediti di dubbia e difficile esazione in c/capitale							0,00
III	Altri rimborsi in conto capitale di somme non dovute o incassate in eccesso							0,00
III	Altre spese in conto capitale n.a.c.							0,00

...segue...





**ENPAP**

ENTE NAZIONALE DI PREVIDENZA  
ED ASSISTENZA PER GLI PSICOLOGI

<b>I</b>	<b>Spese per incremento attività finanziarie</b>	<b>197.529.302,80</b>	<b>0,00</b>	<b>0,00</b>	<b>0,00</b>	<b>0,00</b>	<b>0,00</b>	<b>197.529.302,80</b>
<b>II</b>	<b>Acquisizioni di attività finanziarie</b>	<b>197.529.302,80</b>	<b>0,00</b>	<b>0,00</b>	<b>0,00</b>	<b>0,00</b>	<b>0,00</b>	<b>197.529.302,80</b>
III	Acquisizioni di partecipazioni e conferimenti di capitale	0,00						0,00
III	Acquisizioni di quote di fondi comuni di investimento	52.757.039,33						52.757.039,33
III	Acquisizione di titoli obbligazionari a breve termine							0,00
III	Acquisizione di titoli obbligazionari a medio-lungo termine	144.772.263,47						144.772.263,47
<b>II</b>	<b>Concessione crediti di breve termine</b>	<b>0,00</b>	<b>0,00</b>	<b>0,00</b>	<b>0,00</b>	<b>0,00</b>	<b>0,00</b>	<b>0,00</b>
III	Concessione crediti di breve periodo a tasso agevolato a Amministrazioni Pubbliche							0,00
III	Concessione crediti di breve periodo a tasso agevolato a Famiglie							0,00
III	Concessione crediti di breve periodo a tasso agevolato a Imprese							0,00
III	Concessione crediti di breve periodo a tasso agevolato a Istituzioni Sociali Private							0,00
III	Concessione crediti di breve periodo a tasso agevolato all'Unione Europea e al Resto del Mondo							0,00
III	Concessione crediti di breve periodo a tasso non agevolato a Amministrazione Pubbliche							0,00
III	Concessione crediti di breve periodo a tasso non agevolato a Famiglie							0,00
III	Concessione crediti di breve periodo a tasso non agevolato a Imprese							0,00
III	Concessione crediti di breve periodo a tasso non agevolato a Istituzioni Sociali Private							0,00
III	Concessione crediti di breve periodo a tasso non agevolato all'Unione Europea e al Resto del Mondo							0,00
<b>II</b>	<b>Concessione crediti di medio-lungo termine</b>	<b>0,00</b>	<b>0,00</b>	<b>0,00</b>	<b>0,00</b>	<b>0,00</b>	<b>0,00</b>	<b>0,00</b>
III	Concessione Crediti di medio-lungo termine a tasso agevolato a Amministrazione Pubbliche							0,00
III	Concessione Crediti di medio-lungo termine a tasso agevolato a Famiglie					0,00		0,00
III	Concessione Crediti di medio-lungo termine a tasso agevolato a Imprese							0,00
III	Concessione Crediti di medio-lungo termine a tasso agevolato a Istituzioni Sociali Private							0,00
III	Concessione Crediti di medio-lungo termine a tasso agevolato all'Unione Europea e al Resto del Mondo							0,00
III	Concessione crediti di medio-lungo termine a tasso non agevolato a Amministrazione Pubbliche							0,00
III	Concessione crediti di medio-lungo termine a tasso non agevolato a Famiglie							0,00
III	Concessione crediti di medio-lungo termine a tasso non agevolato a Imprese							0,00
III	Concessione crediti di medio-lungo termine a tasso non agevolato a Istituzioni Sociali Private							0,00
III	Concessione crediti di medio-lungo termine a tasso non agevolato all'Unione Europea e al Resto del Mondo							0,00
III	Concessione crediti a Amministrazioni Pubbliche a seguito di escussione di garanzie							0,00
III	Concessione crediti a Famiglie a seguito di escussione di garanzie							0,00
III	Concessione crediti a Imprese a seguito di escussione di garanzie							0,00
III	Concessione crediti a Istituzioni Sociali Private a seguito di escussione di garanzie							0,00
III	Concessione crediti a Unione Europea e del Resto del Mondo a seguito di escussione di garanzie							0,00
<b>II</b>	<b>Altre spese per incremento di attività finanziarie</b>	<b>0,00</b>	<b>0,00</b>	<b>0,00</b>	<b>0,00</b>	<b>0,00</b>	<b>0,00</b>	<b>0,00</b>
III	Incremento di altre attività finanziarie verso Amministrazione Pubbliche							0,00
III	Incremento di altre attività finanziarie verso Famiglie							0,00
III	Incremento di altre attività finanziarie verso Imprese							0,00
III	Incremento di altre attività finanziarie verso Istituzioni Sociali Private							0,00
III	Incremento di altre attività finanziarie verso UE e Resto del Mondo							0,00
III	Versamenti ai conti di tesoreria statale (da parte dei soggetti non sottoposti al regime di Tesoreria Unica)							0,00
III	Versamenti a depositi bancari							0,00
III	Spese da derivato di ammortamento							0,00

...segue...



**ENPAP**

ENTE NAZIONALE DI PREVIDENZA  
ED ASSISTENZA PER GLI PSICOLOGI

<b>I</b>	<b>Rimborso Prestiti</b>	<b>0,00</b>	<b>0,00</b>	<b>0,00</b>	<b>0,00</b>	<b>0,00</b>	<b>0,00</b>	<b>0,00</b>
<b>II</b>	<b>Rimborso di titoli obbligazionari</b>	<b>0,00</b>	<b>0,00</b>	<b>0,00</b>	<b>0,00</b>	<b>0,00</b>	<b>0,00</b>	<b>0,00</b>
III	Rimborso di titoli obbligazionari a breve termine							0,00
III	Rimborso di titoli obbligazionari a medio-lungo termine							0,00
<b>II</b>	<b>Rimborso prestiti a breve termine</b>	<b>0,00</b>	<b>0,00</b>	<b>0,00</b>	<b>0,00</b>	<b>0,00</b>	<b>0,00</b>	<b>0,00</b>
III	Rimborso Finanziamenti a breve termine							0,00
III	Chiusura Anticipazioni							0,00
<b>II</b>	<b>Rimborso mutui e altri finanziamenti a medio lungo termine</b>	<b>0,00</b>	<b>0,00</b>	<b>0,00</b>	<b>0,00</b>	<b>0,00</b>	<b>0,00</b>	<b>0,00</b>
III	Rimborso Mutui e altri finanziamenti a medio lungo termine							0,00
III	Rimborso prestiti da attualizzazione Contributi Pluriennali							0,00
<b>II</b>	<b>Rimborso di altre forme di indebitamento</b>	<b>0,00</b>	<b>0,00</b>	<b>0,00</b>	<b>0,00</b>	<b>0,00</b>	<b>0,00</b>	<b>0,00</b>
III	Rimborso prestiti - Buoni postali							0,00
III	Rimborso Prestiti - Leasing finanziario							0,00
III	Rimborso Prestiti - Operazioni di cartolarizzazione							0,00
III	Rimborso prestiti - Derivati							0,00
III	Versamenti al Fondo di ammortamento titoli							0,00
<b>I</b>	<b>Chiusura Anticipazioni ricevute da istituto tesoriere/cassiere</b>	<b>0,00</b>	<b>0,00</b>	<b>0,00</b>	<b>0,00</b>	<b>0,00</b>	<b>0,00</b>	<b>0,00</b>
<b>II</b>	<b>Chiusura Anticipazioni ricevute da istituto tesoriere/cassiere</b>	<b>0,00</b>	<b>0,00</b>	<b>0,00</b>	<b>0,00</b>	<b>0,00</b>	<b>0,00</b>	<b>0,00</b>
III	Chiusura Anticipazioni ricevute da istituto tesoriere/cassiere							0,00
<b>I</b>	<b>Scarti di emissione di titoli emessi dall'amministrazione</b>	<b>0,00</b>	<b>0,00</b>	<b>0,00</b>	<b>0,00</b>	<b>0,00</b>	<b>0,00</b>	<b>0,00</b>
<b>II</b>	<b>Scarti di emissione di titoli emessi dall'amministrazione</b>	<b>0,00</b>	<b>0,00</b>	<b>0,00</b>	<b>0,00</b>	<b>0,00</b>	<b>0,00</b>	<b>0,00</b>
III	Scarti di emissione di titoli emessi dall'amministrazione							0,00
<b>I</b>	<b>Uscite per conto terzi e partite di giro</b>	<b>1.739.069,00</b>	<b>68.931,00</b>	<b>890.000,00</b>	<b>0,00</b>	<b>717.944,77</b>	<b>0,00</b>	<b>3.415.944,77</b>
<b>II</b>	<b>Uscite per partite di giro</b>	<b>1.739.069,00</b>	<b>68.931,00</b>	<b>890.000,00</b>	<b>0,00</b>	<b>717.944,77</b>	<b>0,00</b>	<b>3.415.944,77</b>
III	Versamenti di altre ritenute	1.739.069,00	68.931,00	890.000,00		200.000,00		2.898.000,00
III	Versamenti di ritenute su Redditi da lavoro dipendente					517.944,77		517.944,77
III	Versamenti di ritenute su Redditi da lavoro autonomo							0,00
III	Trasferimento di risorse dalla gestione ordinaria alla gestione sanitaria della Regione							0,00
III	Altre uscite per partite di giro							0,00
<b>II</b>	<b>Uscite per conto terzi</b>	<b>0,00</b>	<b>0,00</b>	<b>0,00</b>	<b>0,00</b>	<b>0,00</b>	<b>0,00</b>	<b>0,00</b>
III	Acquisto di beni e servizi per conto terzi							0,00
III	Trasferimenti per conto terzi a Amministrazioni pubbliche							0,00
III	Trasferimenti per conto terzi a Altri settori							0,00
III	Depositi di presso terzi							0,00
III	Versamenti di imposte e tributi riscosse per conto terzi							0,00
III	Altre uscite per conto terzi							0,00
<b>TOTALE GENERALE USCITE</b>		<b>214.863.469,73</b>	<b>452.397,00</b>	<b>15.211.819,99</b>	<b>1.776.470,22</b>	<b>5.977.166,60</b>	<b>0,00</b>	<b>238.281.323,54</b>

## RAPPORTO SUI RISULTATI DI BILANCIO

(ARTICOLO. 5, COMMA 3, LETTERA B, DEL D.M. 27 MARZO 2013)

<b>MISSIONE</b>	PREVIDENZA
<b>PROGRAMMA</b>	PREVIDENZA
<b>OBIETTIVO</b>	SOSTENIBILITÀ FINANZIARIA DI LUNGO PERIODO
<b>DESCRIZIONE SINTETICA</b>	<p>Garantire la sostenibilità finanziaria di lungo periodo dell'Ente.</p> <p>Le attività per realizzare l'obiettivo consistono nel monitoraggio delle variabili demografiche, economiche, finanziarie e nella predisposizione del bilancio tecnico attuariale, da redigere con cadenza di legge.</p> <p>Il bilancio tecnico, sviluppa le proiezioni su un arco temporale minimo di 30 anni ai fini della verifica della stabilità e, su un periodo di 50 anni per una migliore cognizione dell'andamento della gestione nel lungo termine</p>
<b>ARCO TEMPORALE PREVISTO PER LA REALIZZAZIONE</b>	Triennale
<b>PORTATORI DI INTERESSI</b>	Organi Statutari, Iscritti, Ministeri Vigilanti
<b>RISORSE FINANZIARIE DA UTILIZZARE PER LA REALIZZAZIONE DELL'OBIETTIVO</b>	Tutte
<b>CENTRO DI RESPONSABILITÀ</b>	Organi Statutari ciascuno per le rispettive funzioni
<b>NUMERO INDICATORI</b>	1
<b>INDICATORE</b>	Saldo totale del Bilancio tecnico attuariale, pari alla sommatoria algebrica fra tutte le entrate e le uscite
<b>TIPOLOGIA</b>	Indicatore di impatto ( <i>outcome</i> )
<b>UNITÀ DI MISURA</b>	Euro
<b>METODO DI CALCOLO</b>	Modello statistico-attuariale
<b>FONTE DEI DATI</b>	Bilancio tecnico attuariale
<b>VALORI TARGET (RISULTATO ATTESO)</b>	Positività del saldo totale a 30 anni, con proiezioni a 50 anni per una migliore cognizione dell'andamento della gestione nel lungo periodo
<b>RISULTATO A CONSUNTIVO</b>	<b>RAGGIUNTO</b> come da Relazione Tecnica di confronto tra bilancio tecnico attuariale e bilancio consuntivo

## PROSPETTO DI CUI ALL'ARTICOLO 7 DEL D.M. 27/02/2013

<b>MISSIONE</b>	<b>25 - Politiche Previdenziali</b>	
<b>PROGRAMMA</b>	<b>3 - Prestazioni previdenziali e assistenziali obbligatorie</b>	
<b>Obiettivo</b>	1 - Pensioni di vecchiaia, indirette e di reversibilità	
<b>Descrizione</b>	Erogazione delle pensioni di vecchiaia, indirette e di reversibilità	
<b>Indicatore</b>	Importo delle prestazioni erogate nell'anno	
<b>Obiettivo</b>	Minimizzazione dello scarto tra bilancio preventivo e bilancio consuntivo	
<b>Risultati</b>	Bilancio preventivo (al 31/12/2018)	9.189.753,12
	Bilancio consuntivo (al 31/12/2018)	9.302.256,47
	Differenza %	1,22%

<b>MISSIONE</b>	<b>25 - Politiche Previdenziali</b>	
<b>PROGRAMMA</b>	<b>3 - Prestazioni previdenziali e assistenziali obbligatorie</b>	
<b>Obiettivo</b>	2 - Indennità di maternità	
<b>Descrizione</b>	Corresponsione dell'indennità di maternità prevista dal D.Lgs. 151/2011	
<b>Indicatore</b>	Costo di competenza dell'anno in base alle domande presentate	
<b>Obiettivo</b>	Erogazione nell'anno di almeno il 75% delle indennità di competenza	
<b>Risultati</b>	Costo di competenza	10.991.438,84
	Indennità erogate nell'anno	9.256.257,87
	% Indennità dell'anno erogate	84,21%

<b>MISSIONE</b>	<b>25 - Politiche Previdenziali</b>	
<b>PROGRAMMA</b>	<b>3 - Prestazioni previdenziali e assistenziali obbligatorie</b>	
<b>Obiettivo</b>	3 - Altri trattamenti assistenziali in favore degli iscritti e loro superstiti	
<b>Descrizione</b>	Erogazione degli altri interventi assistenziali di cui all'art. 31 e 32 del vigente Regolamento di Attuazione delle Attività di Previdenza ENPAP	
<b>Indicatore</b>	Costo di competenza dell'anno in base alle domande presentate	
<b>Obiettivo</b>	Minimizzazione dello scarto tra bilancio preventivo e bilancio consuntivo	
<b>Risultati</b>	Bilancio preventivo (al 31/12/2018)	5.494.227,13
	Bilancio consuntivo (al 31/12/2018)	5.067.446,13
	Differenza %	-7,77%

<b>MISSIONE</b>	<b>32 - Servizi Istituzionali e generali delle amministrazioni pubbliche</b>	
<b>PROGRAMMA</b>	<b>3 - Servizi e affari generali</b>	
<b>Obiettivo</b>	1 - Costi della struttura amministrativa dell'Ente	
<b>Descrizione</b>	Costi di funzionamento della struttura amministrativa e operativa dell'Ente	
<b>Indicatore</b>	Costo di competenza dell'anno in % del gettito del contributo integrativo	
<b>Obiettivo</b>	Costo non superiore al 60% del gettito della contribuzione integrativa di competenza dell'anno	
<b>Risultati</b>	Bilancio preventivo (al 31/12/2018)	41,84%
	Bilancio consuntivo (al 31/12/2018)	35,17%
	Risultato	Obiettivo raggiunto



## RELAZIONE ATTUARIALE SULLA VERIFICA DELLE RISULTANZE DEL BILANCIO CONSUNTIVO 2018 CON QUELLE DEL BILANCIO TECNICO (AI SENSI DELL'ARTICOLO 6, COMMA 4, DEL D.M. 29/11/2007)



Roma, 20 marzo 2019

**E.N.P.A.P.**

**ENTE NAZIONALE DI PREVIDENZA E ASSISTENZA PER GLI PSICOLOGI**

**ANNO 2018**

**CONFRONTO TRA BILANCIO CONSUNTIVO E BILANCIO TECNICO**

In base all'art. 6, comma 4, del Decreto Interministeriale del 29.11.2007 nel seguito "Decreto"), emanato in data 29.11.2007 dal Ministero del Lavoro e della Previdenza Sociale, di concerto con il Ministero dell'Economia e delle Finanze, ai sensi del comma 763 dell'articolo unico della Legge n. 296/2006 (Legge finanziaria 2007), gli "Enti sono tenuti a verificare annualmente che le risultanze del bilancio consuntivo siano in linea con quelle tecnico-finanziarie, fornendo chiarimenti sui motivi degli eventuali scostamenti registrati".

L'Ente Nazionale di Previdenza e Assistenza per gli Psicologi (di seguito "ENPAP" o "Ente") ha affidato a questo Studio l'incarico di procedere alla predetta verifica con riferimento all'esercizio 2018; a tal fine si è proceduto ad effettuare il confronto tra il bilancio consuntivo 2018 e i valori dell'ultimo bilancio tecnico attuariale dell'Ente al 31.12.2017 redatto nell'ipotesi "specifico". Al riguardo, per una puntuale descrizione della base dati, della metodologia e del quadro di ipotesi adottati, si rimanda alla Relazione Tecnica redatta da questo Studio in data 18.10.2018.

In particolare, ai fini delle elaborazioni sono state adottate le variabili macroeconomiche individuate dalla Conferenza dei Servizi del 31 luglio 2018, mentre per l'ipotesi finanziaria relativa al tasso nominale annuo di rendimento del patrimonio nel quadro di ipotesi "specifico" si è ritenuto opportuno derogare al parametro ministeriale, ipotizzando per tutto il periodo di valutazione un rendimento uguale alla variazione media quinquennale del PIL nominale da riconoscere sui montanti individuali dei contributi soggettivi (obiettivo primario della gestione finanziaria dell'Ente al fine di poter garantire il rendimento minimo previsto dalla normativa).

**O R I O N   S T U D I O   A T T U A R I A L E   A S S O C I A T O**

ALESSANDRA MORGANTE

MICAELA GELERA

FRANCESCA EVANGELISTA

ANTONELLA ROCCO

MASSIMO DI PIETRO

☎ 06.32 36 373

📠 06.32 36 484

📍 Via Donatello, 75 | 00196 Roma

✉ [segreteria@orionattuari.it](mailto:segreteria@orionattuari.it)

🌐 [orionattuari.it](http://orionattuari.it)

📄 P.I. 03891331005

Si ricorda che le previsioni attuariali non considerano, tra le entrate annue, i contributi di maternità e, tra le uscite annue, le prestazioni per indennità di maternità, in quanto tale gestione è organizzata in regime di ripartizione pura (è assicurato cioè annualmente l'equilibrio tra contributi versati e prestazioni erogate).

Il confronto tra i valori del consuntivo 2018 e i valori del bilancio tecnico relativi all'anno 2018 è riportato, voce per voce, nel prospetto che segue; sono inoltre indicati il valore del saldo previdenziale e del saldo totale. Gli importi sono espressi in milioni di euro.

### CONFRONTO BILANCIO CONSUNTIVO E BILANCIO TECNICO

#### ESERCIZIO 2018

(milioni di euro)

	Bilancio consuntivo (BC)	Bilancio tecnico (BT)	Variazioni (BC-BT)
Contributi Soggettivi (a1)	105,2	94,8	+10,4
Contributi Integrativi (a2)	20,9	21,1	-0,2
Ricongiunzioni attive (a3)	3,6	2,9	+0,7
Rendimenti (b)	29,7	14,8	+14,9
<b>Totale Entrate (C = a1+a2+b)</b>	<b>159,4</b>	<b>133,6</b>	<b>+25,8</b>
Prestazioni Pensionistiche (d)	9,3	11,7	-2,4
Prestazioni Assistenziali (e)	4,5	6,7	-2,2
Spese di gestione (f)	7,3	7,2	+0,1
<b>Totale uscite (G = d+e+f)</b>	<b>21,1</b>	<b>25,6</b>	<b>-4,5</b>
<b>Saldo previdenziale (H = a1+a2+a3-d)</b>	<b>120,4</b>	<b>107,1</b>	<b>+13,3</b>
<b>Saldo Totale (I = C-G)</b>	<b>138,3</b>	<b>108,0</b>	<b>+30,3</b>
<b>Totale patrimonio a fine anno</b>	<b>1.507,2</b>	<b>1.454,7</b>	<b>+52,5</b>

Sul fronte delle ENTRATE si osserva quanto segue:

- **Contributi (a1 e a2):** i contributi soggettivi risultano più elevati rispetto alle previsioni di bilancio tecnico per 10,4 milioni di euro e quelli integrativi inferiori per appena 0,2 milioni di euro. In particolare, con riferimento ai contributi soggettivi, la differenza riscontrata è imputabile principalmente alla misura di maggior contribuzione rispetto al 10% scelta per il 2018 da circa il 30% degli iscritti; infatti, nel 2018 è risultato che circa 16 mila iscritti hanno scelto di contribuire

con un'aliquota maggiore del 10%, generando così un flusso di contribuzione soggettiva sensibilmente superiore, oltre che al gettito del 2017, anche a quanto previsto per il 2018 nel bilancio tecnico per il quale, in mancanza di specifiche informazioni, era stata mantenuta per il futuro l'aliquota rilevata al 31.12.2017 (pari al 10% per la quasi totalità dei casi).

- **Ricongiunzioni attive (a3):** le ricongiunzioni attive sono risultate superiori a quelle previste nel bilancio tecnico per 0,7 migliaia di euro; al riguardo si osserva che al 31.12.2017 per la prima volta si è tenuto conto in sede di bilancio tecnico di tale fenomeno, la cui stima è stata effettuata sulla scorta delle informazioni pervenute dai competenti Uffici e relative a un numero ancora ridotto di casistiche.
- **Rendimenti (b):** i rendimenti degli investimenti effettivamente realizzati nel 2018 sono risultati più elevati per 14,9 milioni di euro rispetto a quanto stimato nel bilancio tecnico per il quale, si ricorda, nel quadro specifico si ipotizza una redditività pari alla media quinquennale del PIL; il risultato evidenziato conferma la capacità dell'Ente di realizzare rendimenti sensibilmente e stabilmente superiori alla rivalutazione di legge da riconoscere sui montanti contributivi degli iscritti.

In definitiva, nell'esercizio 2018 il totale delle entrate da bilancio contabile è maggiore di quello previsto nel bilancio tecnico (C) per 25,8 milioni di euro (+19,3%), differenza imputabile per circa il 40% al maggior gettito della contribuzione soggettiva e circa il 58% al maggior rendimento effettivamente conseguito.

Per ciò che concerne le USCITE, si rileva che:

- **Prestazioni pensionistiche (d):** l'ammontare delle prestazioni pensionistiche erogate dall'Ente nel corso del 2018 è inferiore rispetto a quanto previsto nel bilancio tecnico essenzialmente in conseguenza dell'ipotesi prudenziale di pensionamento immediato per tutti coloro che nell'anno maturano il diritto alla pensione (sia attivi che cancellati), ipotesi che non ha trovato pieno riscontro nella realtà in quanto, come è ovvio, sussistono casi di iscritti che proseguono l'attività professionale non richiedendo subito la liquidazione della pensione al momento della maturazione dei requisiti.
- **Prestazioni assistenziali (e):** lo scostamento emerso per l'importo delle prestazioni assistenziali è pari a -2,1 milioni di euro; al riguardo si ricorda che la normativa dell'Ente prevede che l'ammontare dell'accantonamento per prestazioni assistenziali sia calcolato ogni anno quanto alle maggiorazioni al minimo in misura pari al 2% del gettito dei contributi integrativi annui, oltre una percentuale fino al 60% del saldo del conto separato della contribuzione integrativa (contributi integrativi – spese di gestione) per lo stanziamento per le altre forme assistenziali. Lo scostamento emerso per il 2018 è dovuto al fatto che nelle previsioni attuariali sul saldo del conto separato della contribuzione integrativa è stata applicata una percentuale pari al 45% (percentuale deliberata per il 2018 dal Consiglio di Amministrazione in sede di bilancio preventivo), mentre l'Ente si è poi determinato per una percentuale effettiva del 30%.

Pertanto, nell'esercizio 2018 il totale delle uscite da bilancio contabile è risultato inferiore a quello previsto nel bilancio tecnico (G) per 4,5 milioni di euro.

Alla luce di quanto in precedenza illustrato, in conseguenza delle maggiori entrate e minori uscite effettivamente verificatesi per l'esercizio 2018 rispetto alle risultanze del bilancio tecnico che, si ricorda, ha una valenza di medio-lungo periodo ed è redatto in un quadro di ipotesi prudenziali, il confronto in esame evidenzia un miglioramento sia del saldo previdenziale (*H*) per 13,3 milioni di euro, sia del saldo totale (*I*) per 30,3 milioni di euro, nonché un patrimonio al 31.12.2018 superiore, rispetto a quello atteso, di 52,5 milioni di euro. Al riguardo si osserva che la consistenza del patrimonio al 31.12.2018 è stata determinata considerando il valore contabile delle immobilizzazioni finanziarie e delle attività finanziarie.

*Antonella Rocco*  


*Alessandra Morgante*  






## RELAZIONE DEL COLLEGIO DEI SINDACI (AI SENSI DELL'ARTICOLO 12, COMMA 5, DELLO STATUTO ENPAP)

### RELAZIONE DEL COLLEGIO SINDACALE SUL BILANCIO CONSUNTIVO AL 31/12/2018 DELL'ENTE NAZIONALE DI PREVIDENZA ED ASSISTENZA PER GLI PSICOLOGI

Signori Consiglieri,

il bilancio di esercizio chiuso al 31/12/2018, che il Consiglio di amministrazione sottopone alla vostra attenzione e approvazione, è stato redatto secondo le disposizioni degli artt. 2423 e seguenti del Codice Civile, integrate, ove necessario, dai principi contabili predisposti dall'Organismo Italiano di Contabilità e in conformità al Regolamento amministrativo- contabile adottato dall'Ente.

La valutazione delle voci del bilancio d'esercizio è stata effettuata secondo prudenza e nella prospettiva della continuazione dell'attività, tenendo nella dovuta considerazione le funzioni pur sempre pubblicistiche dell'Ente, ancorché svolte nella veste di soggetto privato.

Si dà atto che il documento è stato trasmesso a questo Collegio, così come varato dal Consiglio di amministrazione con delibera n. 15/2019 del 28 marzo 2019.

Qui di seguito sono riportate le risultanze finali dello Stato Patrimoniale e del Conto Economico relative all'anno 2018 che, comparate con quelle dell'esercizio precedente, possono così riassumersi:

STATO PATRIMONIALE		
risultanze finali	al 31/12/2018	al 31/12/2017
<b>Attività</b>	€ 1.538.170.868,83	€ 1.377.329.620,75
<b>Passività</b>	€ 1.392.612.423,61	€ 1.236.790.886,63
<b>Patrimonio Netto</b>	€ 145.558.445,22	€ 140.538.734,12

CONTO ECONOMICO			
risultanze finali	al 31/12/2018		al 31/12/2017
Ricavi	€	213.593.798,48	€ 192.043.854,11
Costi	€	182.910.337,99	€ 151.684.551,71
Avanzo Conto Separato	€	30.683.460,49	€ 40.359.302,40

Il bilancio d'esercizio, ai sensi dell'art. 2, comma 3, del decreto legislativo n. 509/1994, è stato sottoposto a revisione contabile dalla società EY S.p.A., all'uopo incaricata, la quale, in data odierna, ha rilasciato la relazione di revisione, dove si afferma che *"...il bilancio consuntivo dell'Ente Nazionale di Previdenza ed Assistenza per gli Psicologi al 31 dicembre 2018 è stato correttamente predisposto, in tutti i suoi aspetti significativi, in conformità ai principi contabili e criteri descritti nella nota integrativa"*.

Il procedimento di controllo contabile è stato svolto coerentemente alla dimensione e all'organizzazione dell'Ente da parte della predetta Società di revisione. Esso comprende l'esame, sulla base di verifiche a campione, degli elementi probativi a supporto dei saldi e delle informazioni contenuti nel bilancio, nonché la valutazione dell'adeguatezza e della correttezza dei criteri contabili utilizzati e della ragionevolezza delle stime degli amministratori.

Premesso che la responsabilità della redazione del bilancio compete al Consiglio di amministrazione, mentre al Collegio Sindacale spetta il giudizio tecnico-professionale sul documento stesso, il Collegio, nella sua attuale composizione, dà atto di aver svolto, nel periodo di propria competenza (dal 30.10.2018), il controllo sulla gestione dell'Ente e di aver periodicamente provveduto al controllo dei valori di cassa. Il Collegio attuale prende atto dell'attività svolta dal precedente Collegio.

In merito alla documentazione esaminata, il Collegio rileva che:

- sono stati rispettati i principi di redazione del bilancio anche nel rispetto della esposizione comparativa dei dati con quelli dell'esercizio precedente;
- in generale non sono stati modificati i criteri di valutazione rispetto al precedente esercizio. Si segnala, inoltre, che l'Ente, nella redazione del bilancio, non si è avvalso della facoltà introdotta dalla legge 136/2018 che ha previsto la possibilità di derogare ai criteri di valutazione in bilancio dei titoli iscritti nell'attivo circolante;





- la Nota Integrativa è stata redatta nel rispetto dell'art. 2427 del codice civile;
- la Relazione sulla Gestione analizza in modo adeguato la situazione dell'Ente e il suo risultato di gestione;
- le risultanze del bilancio consuntivo 2018 tengono sostanzialmente conto delle risultanze del bilancio tecnico attuariale al 31/12/2017 redatto in data 18 ottobre 2018, nel rispetto delle vigenti disposizioni, che assicura l'equilibrio tra entrate contributive e spesa per prestazioni pensionistiche nell'arco temporale di 50 anni; si segnala che è stato predisposto il confronto tra il bilancio consuntivo 2018 e l'ultimo bilancio tecnico al 31/12/2017, così come previsto dall'articolo 6, comma 4, del Decreto 29 novembre 2007;
- al bilancio risultano allegati i prospetti dimostrativi e il rendiconto finanziario dei flussi di cassa.

Il Collegio attesta l'avvenuto adempimento delle prescrizioni di cui al D.M. 27 marzo 2013 e che l'Ente ha tenuto conto degli inviti formulati con la nota del Ministero del Lavoro e delle Politiche Sociali del 24 ottobre 2018 (prot. 0012360).

Il Collegio prende atto dei risultati raggiunti dall'Ente relativamente al rispetto della normativa vigente in materia di fatturazione elettronica e di tempestività nei pagamenti.

Relativamente all'immobile in Roma di via della Stamperia n. 64, si prende atto dell'aggiornamento sul contenzioso esistente in sede civile e penale fornito nella Relazione sulla Gestione e si raccomanda una tempestiva informativa al Collegio e alle Amministrazioni vigilanti sul prosieguo della questione.

In conformità a quanto previsto dagli artt. 2403 e seguenti del codice civile:

- si è vigilato sull'osservanza della Legge e dello Statuto e sul rispetto dei principi di corretta amministrazione;
- si è partecipato, nel corso dell'anno 2018, alle riunioni del Consiglio di amministrazione e del Consiglio di indirizzo generale. In occasione di incontri con il Presidente, con il Direttore e con i Responsabili dell'Ente sono state acquisite le informazioni sul generale andamento della gestione e sulle operazioni di maggior rilievo effettuate dall'Ente e, pertanto, si può dare assicurazione, per quanto è dato rilevare, che le azioni poste in



- essere sono conformi alla Legge e allo Statuto e non risultano essere in contrasto con le delibere assunte;
- si sono incontrati la Società di Revisione e l'Organismo di Vigilanza;
  - si è verificato che la struttura amministrativa risulta adeguata alle esigenze dell'Ente, che alla data del 31/12/2018, aveva in forza n. 50 dipendenti suddivisi in 4 dirigenti e 46 tra quadri e impiegati;
  - non sono state ricevute denunce ai sensi dell'art. 2408 del codice civile.

Di seguito si espongono alcune considerazioni in ordine a talune voci di bilancio.

#### Fondo Conto di Riserva

Il Fondo Conto di Riserva, pari ad € 91.163.396,33, ai sensi dell'art. 14 del Regolamento accoglie la differenza positiva tra i rendimenti ottenuti sugli investimenti dell'Ente e quelli di rivalutazione imposti per legge sui montanti contributivi, oltre alla disponibilità presente sul Fondo Conto Contributo Integrativo.

Il Collegio prende atto che nel 2018 il rendimento effettivo netto contabile degli investimenti è stato superiore, in termini percentuali e in termini assoluti, alla rivalutazione accreditata in favore degli iscritti per € 15.264.581,84. poiché il rendimento netto degli investimenti effettivamente conseguito nel 2018 è stato del 2,3744%, pari a € 29.700.809,97, mentre il totale degli importi attribuiti a titolo di capitalizzazione dei montanti, in base all'1,3478% comunicato dall'ISTAT, è stato di € 14.436.228,13.

#### Avanzo Consolidato del Conto Separato

Tale voce di bilancio espone un saldo pari a zero. A fine 2017, la posta in esame era pari a € 22.479.528,08, importo che, a seguito dell'approvazione da parte dei Ministeri vigilanti nel corso del 2018 della delibera del Consiglio di amministrazione n. 21/2017, è stato attribuito ai montanti degli iscritti quale maggiore rivalutazione per l'anno 2015, confluendo nel Fondo Conto Contributo Soggettivo.



### Avanzo del Conto Separato

La voce di bilancio accoglie il risultato positivo dell'esercizio 2018 pari a € 30.683.460,49 dettagliato a pagina 88 della Nota Integrativa e conseguito principalmente con il rendimento degli investimenti patrimoniali manifestatosi in misura superiore al costo della rivalutazione dei montanti contributivi per circa 15,265 milioni di euro e con l'avanzo disponibile della contribuzione integrativa per circa 15,418 milioni di euro al netto di altri accantonamenti e altre voci di provento. La destinazione di detto avanzo è stata commentata nelle voci precedenti.

### Fondo Conto Pensioni

Il Fondo Conto Pensioni al 31/12/2018 è dotato di un ammontare di € 139.345.521,48, pari a 15,6 annualità dell'importo annuo a regime delle pensioni in essere alla stessa data. Con la delibera n. 47/18 del 13 luglio 2018, il Consiglio di amministrazione ha operato uno stanziamento straordinario al Fondo Conto Pensioni per un importo di € 3.184.221,31 ai sensi dell'art. 17 dello Statuto dell'Ente per il riallineamento della consistenza del Fondo risultante dal Bilancio consuntivo 2017 alla riserva pensionati calcolata con basi tecniche demografiche, economiche e finanziarie aggiornate.

### Fondo Assistenza

Per l'anno 2018 è stato operato uno stanziamento pari al 30% dell'Avanzo Disponibile, inferiore a quello massimo consentito del 60%, che ha condotto il valore del Fondo alla fine dell'esercizio a circa 9,4 milioni di euro a fronte di un utilizzo nell'anno 2018 di circa 4,6 milioni di euro.

### Crediti Verso Iscritti

Tale posta, in bilancio per complessivi € 209.497.611,98, risulta incrementata di € 25.231.351,84 rispetto al valore del 2017 e rappresenta l'ammontare dei crediti vantati nei confronti degli iscritti per contributi dovuti e non ancora versati per gli anni 1996 - 2018. In relazione a tale importo complessivo, si prende atto che il valore relativo ai crediti per la contribuzione stimata per l'anno 2018, i cui termini di incasso si collocano nell'anno 2019, è pari a oltre € 120.319.652,44 e rappresenta oltre il 57% del totale dei crediti verso gli iscritti e il 67% di quelli relativi alla sola contribuzione.



Si prende atto, per quanto concerne la capacità di incasso dei contribuiti, che il tasso medio di morosità è di circa il 4%, valore rapportato alla somma storica di tutti gli incassi effettuati e di tutti i crediti iscritti in bilancio. Il tasso medio relativo all'incasso di sanzioni e interessi, invece, si attesta al 62%.

Il Collegio prende altresì atto delle azioni di recupero dei crediti nei confronti degli iscritti poste in essere dall'Ente, che risultano altamente efficaci per quanto concerne la parte dei contribuiti, mentre permangono maggiori difficoltà per sanzioni ed interessi.

#### Fondo Svalutazione Crediti verso Iscritti per contribuiti

Il Collegio prende atto della modifica del criterio di svalutazione dei crediti per contribuiti: a partire dall'esercizio 2018, sono presi a riferimento i soli crediti verso gli iscritti per i contribuiti integrativo e di maternità, non anche per il contributo soggettivo, in considerazione dell'iscrizione al passivo patrimoniale del Fondo Conto Contributo Soggettivo, nel quale è riversata la contribuzione soggettiva degli iscritti ai fini della determinazione del montante contributivo individuale. Inoltre, per la determinazione dell'accantonamento sono, utilizzati i medesimi criteri previsti per la determinazione del fondo svalutazione crediti per interessi e sanzioni, sia per ciò che concerne gli anni di riferimento del credito, sia per quanto riguarda la percentuale di svalutazione applicata, considerando che l'Ente è impegnato per il recupero dell'intero ammontare dei crediti vantati nei confronti degli iscritti morosi e prescindendo dalla loro tipologia.

#### Gestione Indennità di Maternità

La gestione dell'indennità di maternità, nel corso del 2018, è risultata in disavanzo per € 611.912,91; tale risultato ha trovato copertura mediante l'utilizzo parziale del Fondo Conto Separato Indennità di Maternità, ampiamente capiente a fine 2017. Al 31.12.2018 tale fondo separato ammonta ad € 574.278,67

#### Costi per il Personale

Al 31/12/2018 il Personale è pari a 50 unità, con un rapporto di oltre 1.200 iscritti per ogni dipendente. Si evidenzia che il relativo costo è aumentato rispetto all'anno precedente di € 112.246,64 per l'incremento della dotazione organica dell'Ente e per la riqualificazione funzionale del personale già in forza.



#### Spese per Organi Amministrativi e di Controllo

Questo conto registra un decremento di circa 67,9 mila euro rispetto all'anno precedente, essenzialmente determinato dall'azzeramento dei costi per le elezioni (tenutesi nel 2017), pur considerando l'incremento dell'onere conseguente al maggior numero, passato da 44 a 50, dei componenti del Consiglio di indirizzo generale a regime nel 2018, numero massimo previsto dalla normativa vigente.

Il totale di tali spese al 31.12.2018 risulta pari ad € 1.736.175,54.

#### Servizi Vari

La voce espone un totale di € 256.388,65 per l'anno 2018, con un decremento di € 42,4 mila rispetto all'anno precedente.

#### Spese per servizi agli iscritti, di promozione ed editoriali

Tali spese registrano un incremento, rispetto al 2017, di € 10,3 mila attestandosi a fine 2018 a € 211.250,27.

#### Spending Review

L'Ente ha provveduto a versare, entro i termini, nel corso dell'anno 2018 un importo pari ad € 240.024,66 ai sensi dell'articolo 1, comma 417, della L. 147/2013.

Tale voce è allocata in bilancio tra gli oneri tributari.

\* \* \*

Sulla base di quanto sopra rappresentato nulla osta all'approvazione del Bilancio consuntivo al 31 dicembre 2018 da parte di codesto Consiglio di indirizzo generale.

Roma, 08 aprile 2019

Il Collegio Sindacale

7



Dott. Renzo Guffanti (Presidente)

Dott. Luciano Cimbolini (Componente effettivo)

Dott. Andrea Marrocco (Componente effettivo)

Prof.ssa Claudia Mezzabotta (Componente effettivo)

Dott. Stefano Regio (Componente effettivo)





## RELAZIONE DELLA SOCIETÀ DI REVISIONE (AI SENSI DELL'ARTICOLO 2, COMMA 3, DEL D.LGS. N. 509/94)



EY S.p.A.  
Via Po, 32  
00198 Roma

Tel: +39 06 324751  
Fax: +39 06 32475504  
ey.com

Relazione della società di revisione indipendente ai sensi dell'art. 2, comma 3, del D. Lgs. n. 509 del 30 giugno 1994, come richiamato dall'art. 6 comma 7 del D. Lgs. n. 103 del 10 febbraio 1996

Al Consiglio di indirizzo generale  
dell'Ente Nazionale di Previdenza e Assistenza per gli psicologi

### Giudizio

Abbiamo svolto la revisione contabile del bilancio consuntivo dell'Ente Nazionale di Previdenza e Assistenza per gli psicologi (l'Ente), costituito dallo stato patrimoniale al 31 dicembre 2018, dal conto economico, dal rendiconto finanziario per l'esercizio chiuso a tale data e dalla nota integrativa che include anche la sintesi dei più significativi principi contabili applicati. A nostro giudizio, il bilancio consuntivo dell'Ente Nazionale di Previdenza e Assistenza per gli Psicologi è redatto, in tutti gli aspetti significativi, in conformità ai principi contabili e ai criteri descritti nella nota integrativa.

### Elementi alla base del giudizio

Abbiamo svolto la revisione contabile in conformità ai principi di revisione internazionali (ISA Italia). Le nostre responsabilità ai sensi di tali principi sono ulteriormente descritte nella sezione *Responsabilità della società di revisione per la revisione contabile del bilancio consuntivo* della presente relazione. Siamo indipendenti rispetto all'Ente in conformità alle norme e ai principi in materia di etica e di indipendenza applicabili nell'ordinamento italiano alla revisione contabile del bilancio. Riteniamo di aver acquisito elementi probativi sufficienti ed appropriati su cui basare il nostro giudizio.

### Altri aspetti

L'Ente ha inserito, nel proprio bilancio consuntivo, gli schemi richiesti dal D.M. 27 marzo 2013. Il nostro giudizio sul bilancio consuntivo dell'Ente Nazionale di Previdenza e Assistenza per gli Psicologi non si estende a tali dati.

### Responsabilità degli amministratori e del collegio sindacale per il bilancio consuntivo

Gli amministratori sono responsabili per la redazione del bilancio consuntivo in conformità ai principi contabili e ai criteri descritti nella nota integrativa e, nei termini previsti dalla legge, per quella parte del controllo interno dagli stessi ritenuta necessaria per consentire la redazione di un bilancio consuntivo che non contenga errori significativi dovuti a frodi o a comportamenti o eventi non intenzionali. Gli amministratori sono responsabili per la valutazione della capacità dell'Ente di continuare ad operare come un'entità in funzionamento e, nella redazione del bilancio consuntivo, per l'appropriatezza dell'utilizzo del presupposto della continuità aziendale, nonché per una adeguata informativa in materia. Gli amministratori utilizzano il presupposto della continuità aziendale nella redazione del bilancio consuntivo a meno che abbiano valutato che sussistono le condizioni per la liquidazione dell'Ente o non abbiano alternative realistiche a tale scelta. Il collegio sindacale ha la responsabilità della vigilanza, nei termini previsti dalla legge, sul processo di predisposizione dell'informativa finanziaria dell'Ente.

EY S.p.A.  
Sede Legale: Via Po, 32 - 00198 Roma  
Capitale Sociale Euro 2.525.000,00 i.v.  
Iscritta alla S.O. del Registro delle Imprese presso la C.C.I.A.A. di Roma  
Codice fiscale e numero di iscrizione 00434000584 - numero R.E.A. 250904  
P.IVA 00891231003  
Iscritta al Registro Revisori Legali al n. 70945 Pubblicato sulla G.U. Suppl. 13 - IV Serie Speciale del 17/2/1998  
Iscritta all'Albo Speciale delle società di revisione  
Consob al progressivo n. 2 delibera n.10831 del 16/7/1997

- A member firm of Ernst & Young Global Limited



## Responsabilità della società di revisione per la revisione contabile del bilancio consuntivo

I nostri obiettivi sono l'acquisizione di una ragionevole sicurezza che il bilancio consuntivo nel suo complesso non contenga errori significativi, dovuti a frodi o a comportamenti o eventi non intenzionali, e l'emissione di una relazione di revisione che includa il nostro giudizio. Per ragionevole sicurezza si intende un livello elevato di sicurezza che tuttavia non fornisce la garanzia che una revisione contabile svolta in conformità ai principi di revisione internazionali (ISA Italia) individui sempre un errore significativo, qualora esistente. Gli errori possono derivare da frodi o da comportamenti o eventi non intenzionali e sono considerati significativi qualora ci si possa ragionevolmente attendere che essi, singolarmente o nel loro insieme, siano in grado di influenzare le decisioni economiche prese dagli utilizzatori sulla base del bilancio consuntivo.


Nell'ambito della revisione contabile svolta in conformità ai principi di revisione internazionali (ISA Italia), abbiamo esercitato il giudizio professionale e abbiamo mantenuto lo scetticismo professionale per tutta la durata della revisione contabile. Inoltre:

- abbiamo identificato e valutato i rischi di errori significativi nel bilancio consuntivo, dovuti a frodi o a comportamenti o eventi non intenzionali; abbiamo definito e svolto procedure di revisione in risposta a tali rischi; abbiamo acquisito elementi probativi sufficienti ed appropriati su cui basare il nostro giudizio. Il rischio di non individuare un errore significativo dovuto a frodi è più elevato rispetto al rischio di non individuare un errore significativo derivante da comportamenti od eventi non intenzionali, poiché la frode può implicare l'esistenza di collusioni, falsificazioni, omissioni intenzionali, rappresentazioni fuorvianti o forzature del controllo interno;
- abbiamo acquisito una comprensione del controllo interno rilevante ai fini della revisione contabile allo scopo di definire procedure di revisione appropriate nelle circostanze, e non per esprimere un giudizio sull'efficacia del controllo interno dell'Ente;
- abbiamo valutato l'appropriatezza dei principi contabili e dei criteri utilizzati nonché la ragionevolezza delle stime contabili effettuate dagli amministratori e della relativa informativa;
- siamo giunti ad una conclusione sull'appropriatezza dell'utilizzo da parte degli amministratori del presupposto della continuità aziendale e, in base agli elementi probativi acquisiti, sull'eventuale esistenza di una incertezza significativa riguardo a eventi o circostanze che possono far sorgere dubbi significativi sulla capacità dell'Ente di continuare ad operare come un'entità in funzionamento. In presenza di un'incertezza significativa, siamo tenuti a richiamare l'attenzione nella relazione di revisione sulla relativa informativa di bilancio ovvero, qualora tale informativa sia inadeguata, a riflettere tale circostanza nella formulazione del nostro giudizio. Le nostre conclusioni sono basate sugli elementi probativi acquisiti fino alla data della presente relazione. Tuttavia, eventi o circostanze successivi possono comportare che l'Ente cessi di operare come un'entità in funzionamento.

Abbiamo comunicato ai responsabili delle attività di governance, identificati ad un livello appropriato come richiesto dagli ISA Italia, tra gli altri aspetti, la portata e la tempistica pianificate per la revisione contabile e i risultati significativi emersi, incluse le eventuali carenze significative nel controllo interno identificate nel corso della revisione contabile.

Roma, 8 aprile 2019

EY S.p.A.

  
Mauro Ottaviani  
(Socio)





## ENPAP

*Ente di Previdenza ed Assistenza per gli Psicologi*

*Via Andrea Cesalpino 1 (00161) ROMA*

codice fiscale 05410091002



[www.enpap.it](http://www.enpap.it)



069453261

*Fondazione di diritto privato*

*Costituita ai sensi del decreto legislativo 10 febbraio 1996, n. 103*

*Statuto e Regolamento approvati con D.M. del 15 ottobre 1997 - G.U. n. 255 del 31 ottobre 1997*

Fondazione iscritta dal 15 ottobre 1997, al numero d'ordine 17 (parte analitica alle pagine 177-180) all'Albo delle Associazioni e delle fondazioni che gestiscono attività di previdenza e di assistenza, istituito presso il Ministero del Lavoro e delle Politiche Sociali ai sensi dell'articolo 4, comma 1, del decreto legislativo 30 giugno 1994, n. 509 e al D.M. 2 maggio 1996, n. 337.